

VGP N.V.

ISIN: **BE0003878957**WKN: **000387895**

Übersicht

12.07.2024 08:08:00

Kurs

105,60 EUR

Differenz  2,13% (2,20)

Stammdaten

ISIN	BE0003878957
Symbol	VGP
Börse	Frankfurt
Währung	EUR
Branche	Diverse
Wertpapierkategorie	Aktie
Marktkapitalisierung (Mio)	2.898 EUR
Benchmark	BEL 20 INDEX

Marktdaten

Geld (Volumen)	-
Brief (Volumen)	-
Eröffnung	105,60 EUR
Hoch	105,60 EUR
Tief	105,60 EUR
Schluss Vortag	103,40 EUR
VWAP	108,81356 EUR
Volumen (Stück)	0
Gehandelte Stückzahl	0,00
Trades	2
Letztes Volumen	0

Futures und Optionen

Zugehörige Futures	15
Zugehörige Optionen	-








5J



Die Wertentwicklung der Vergangenheit lässt keine verlässlichen Rückschlüsse auf die zukünftige Entwicklung eines Finanzinstruments zu.

Quelle: FactSet

Aktuellstes Research

Branchen		Märkte	
Datum		Überschrift	Download
12.07.2024		Global Equity Ratings	
12.07.2024		Aktienempfehlungen Global	
09.07.2024		Aktienempfehlungen Österreich	
05.07.2024		Equity Weekly	
24.06.2024		Aktienempfehlungen Österreich	

Details

12.07.2024 08:08:00

Kurs

105,60 EUR

Differenz ▲ 2,13% (2,20)

Stammdaten

ISIN	BE0003878957
Symbol	VGP
Börse	Frankfurt
Währung	EUR
Branche	Diverse
Wertpapierkategorie	Aktie
Marktkapitalisierung (Mio)	2.898 EUR
Benchmark	BEL 20 INDEX

Marktdaten

Geld (Volumen)	-
Brief (Volumen)	-
Eröffnung	105,60 EUR
Hoch	105,60 EUR
Tief	105,60 EUR
Schluss Vortag	103,40 EUR
VWAP	108,81356 EUR
Volumen (Stück)	0
Gehandelte Stückzahl	0,00
Trades	2
Letztes Volumen	0

Performance und Risiko

	6M	1J	3J
Perf (%)	-0,94%	+11,16%	-35,84%
Perf (abs.)	-1,00	+10,60	-58,99
Beta	1,24	1,18	1,28
Volatilität	25,75	29,87	40,52

5J



Die Wertentwicklung der Vergangenheit lässt keine verlässlichen Rückschlüsse auf die zukünftige Entwicklung eines Finanzinstruments zu.

Quelle: FactSet

Kursdaten

Ø Kurs 5 Tage Ø Volumen 5 Tage (Stk.)	103,12 EUR (0)
Ø Kurs 30 Tage Ø Volumen 30 Tage (Stk.)	102,78 EUR (0)
Ø Kurs 100 Tage Ø Volumen 100 Tage (Stk.)	103,17 EUR (32)
Ø Kurs 250 Tage Ø Volumen 250 Tage	97,59 EUR (14)
Hoch seit 1.1. Datum	112,40 EUR (16.05.2024)
Tief seit 1.1. Datum	97,30 EUR (26.04.2024)
52 Wochen Hoch Datum	112,40 EUR (16.05.2024)
52 Wochen Tief Datum	74,05 EUR (27.10.2023)

Alle Börsen für VGP N.V.

Börse	Datum	Zeit	Kurs	Gehandeltes Volumen	Trades
Tradegate	12.07.2024	22:02	105,80 EUR	0,00	1
Stuttgart	12.07.2024	14:26	104,60 EUR	0,00	9
München	12.07.2024	08:26	105,80 EUR	0,00	2
London Stock Exchange	23.10.2023	18:12	74,6299 EUR	0,19	1
Frankfurt	12.07.2024	08:08	105,60 EUR	0,00	2
FINRA other OTC Issues	11.07.2024	20:07	113,22 USD	0,01	4

Euronext Brüssel	12.07.2024	17:35	106,20 EUR	0,78	235
Düsseldorf	12.07.2024	08:12	105,20 EUR	0,00	3
Berlin	12.07.2024	08:26	105,80 EUR	0,00	3

Firmenprofil

Firmenlogo



Kontaktdetails

VGP NV

--

Generaal Lemanstraat 55 - 2018 Antwerp

Telefon+32-2-289-14-30

Fax: +32-2-289-14-39

E-mail: info@vgpparks.eu

Firmenprofil

-

Vorstandsmitglieder

Jan Van Geet	Vorstandsvorsitzender
Dirk Stoop	Vorstandsmitglied
Jonathan Watkins	Vorstandsmitglied
Martijn Vlutters	Vorstandsmitglied
Matthias Sander	Vorstandsmitglied
Miquel-David Martinez	Vorstandsmitglied
Piet Van Geet	Vorstandsmitglied
Tomas Van Geet	Vorstandsmitglied

Aufsichtsrat

Bart van Malderen	Aufsichtsratsvorsitzender
Ann Gaeremynck	Aufsichtsratsmitglied
Katherina Reiche	Aufsichtsratsmitglied
Vera Gäde-Butzlaff	Aufsichtsratsmitglied