

## VILLEROY &amp; BOCH AG VZ

ISIN: DE0007657231 WKN: 765723

## Übersicht

16.07.2024 08:00:11

## Kurs

16,80 EUR

Differenz  -1,47% (-0,25)

## Stammdaten

ISIN	DE0007657231
Symbol	VIB3
Börse	Berlin
Währung	EUR
Branche	Konsumgüter
Wertpapierkategorie	Aktie
Marktkapitalisierung (Mio)	210 EUR
Benchmark	DAX KURSINDEX

## Marktdaten

Geld (Volumen)	-
Brief (Volumen)	-
Eröffnung	16,80 EUR
Hoch	16,80 EUR
Tief	16,80 EUR
Schluss Vortag	17,05 EUR
VWAP	-
Volumen (Stück)	0
Gehandelte Stückzahl	0,00
Trades	3
Letztes Volumen	0

## Futures und Optionen

Zugehörige Futures	-
Zugehörige Optionen	-











5J



Die Wertentwicklung der Vergangenheit lässt keine verlässlichen Rückschlüsse auf die zukünftige Entwicklung eines Finanzinstruments zu.

Quelle: FactSet

## Aktuellstes Research

Branchen		Märkte	
Datum		Überschrift	Download
15.07.2024		Aktienempfehlungen Global	
12.07.2024		Equity Weekly	
12.07.2024		Global Equity Ratings	
09.07.2024		Aktienempfehlungen Österreich	
05.07.2024		Equity Weekly	

## Details

16.07.2024 08:00:11

## Kurs

16,80 EUR

Differenz ▼ -1,47% (-0,25)

## Stammdaten

ISIN	DE0007657231
Symbol	VIB3
Börse	Berlin
Währung	EUR
Branche	Konsumgüter
Wertpapierkategorie	Aktie
Marktkapitalisierung (Mio)	210 EUR
Benchmark	DAX KURSINDEX

## Marktdaten

Geld (Volumen)	-
Brief (Volumen)	-
Eröffnung	16,80 EUR
Hoch	16,80 EUR
Tief	16,80 EUR
Schluss Vortag	17,05 EUR
VWAP	-
Volumen (Stück)	0
Gehandelte Stückzahl	0,00
Trades	3
Letztes Volumen	0

## Performance und Risiko

	6M	1J	3J
Perf (%)	-5,88%	-9,43%	-16,83%
Perf (abs.)	-1,05	-1,75	-3,40
Beta	0,11	0,24	0,61
Volatilität	22,02	25,55	38,56



5J

Die Wertentwicklung der Vergangenheit lässt keine verlässlichen Rückschlüsse auf die zukünftige Entwicklung eines Finanzinstruments zu.

Quelle: FactSet

## Kursdaten

Ø Kurs 5 Tage   Ø Volumen 5 Tage (Stk.)	16,90 EUR (0)
Ø Kurs 30 Tage   Ø Volumen 30 Tage (Stk.)	16,92 EUR (19)
Ø Kurs 100 Tage   Ø Volumen 100 Tage (Stk.)	17,41 EUR (14)
Ø Kurs 250 Tage   Ø Volumen 250 Tage	17,58 EUR (8)
Hoch seit 1.1.   Datum	19,35 EUR (10.04.2024)
Tief seit 1.1.   Datum	16,45 EUR (03.05.2024)
52 Wochen Hoch   Datum	19,35 EUR (10.04.2024)
52 Wochen Tief   Datum	16,45 EUR (03.05.2024)

## Alle Börsen für VILLEROY &amp; BOCH AG VZ

Börse	Datum	Zeit	Kurs	Gehandeltes Volumen	Trades
Xetra	16.07.2024	17:36	17,10 EUR	0,12	22
Tradegate	16.07.2024	22:26	17,10 EUR	0,06	20
Stuttgart	16.07.2024	21:45	16,85 EUR	0,00	62
SIX Swiss Exchange	27.06.2019	17:35	16,30 CHF	0,00	1
München	16.07.2024	08:00	16,80 EUR	0,00	2
London Stock Exchange	10.05.2024	14:02	17,90 EUR	0,01	1
Hannover	16.07.2024	08:16	16,85 EUR	0,00	3
Hamburg	16.07.2024	08:16	16,85 EUR	0,00	3

Frankfurt	16.07.2024	08:01	16,80 EUR	0,00	2
Düsseldorf	16.07.2024	19:30	16,75 EUR	0,00	7
Berlin	16.07.2024	08:00	16,80 EUR	0,00	3

# Firmenprofil

## Firmenlogo



## Kontakt details

VILLEROY & BOCH AG

--

Saaruferstraße 1-3 - 66693 Mettlach

Telefon+49-6864-811227

Fax: +

E-mail: [information@villeroy-boch.com](mailto:information@villeroy-boch.com)

## Firmenprofil

-

### Vorstandsmitglieder

Gabriele Schupp	Vorstandsvorsitzender
Peter Domma	Vorstandsmitglied
Esther Jehle	Vorstandsmitglied
Georg Lörz	Vorstandsmitglied
Markus Warncke	Vorstandsmitglied

### Aufsichtsrat

Andreas G. Schmid	Aufsichtsratsvorsitzender
Anna Engfer	Aufsichtsratsmitglied
Bärbel Werwie	Aufsichtsratsmitglied
Christina Rosenberg	Aufsichtsratsmitglied
Daniela Graf	Aufsichtsratsmitglied
Dominique Villeroy de Galhau	Aufsichtsratsmitglied
Louis de Schorlemer	Aufsichtsratsmitglied
Richard Graf Waldburg	Aufsichtsratsmitglied
Roland Strasser	Aufsichtsratsmitglied
Susanne Heckelsberger	Aufsichtsratsmitglied
Susanne Ollmann	Aufsichtsratsmitglied
Thomas Scherer	Aufsichtsratsmitglied