

# AEON CO. LTD. REGISTERED SHARES O.N.

ISIN: **JP3388200002** WKN: **8267**

## Übersicht

15.05.2024 08:03:32

**Kurs**  
18,90 EUR

**Differenz**  -1,05% (-0,20)

### Stammdaten

ISIN	JP3388200002
Symbol	8267
Börse	Frankfurt
Währung	EUR
Branche	Handel
Wertpapierkategorie	Aktie
Marktkapitalisierung (Mio)	16.860 EUR
Benchmark	NIKKEI 225

### Marktdaten

Geld (Volumen)	19,00 EUR (270)
Brief (Volumen)	19,90 EUR (258)
Eröffnung	18,90 EUR
Hoch	18,90 EUR
Tief	18,90 EUR
Schluss Vortag	19,10 EUR
VWAP	21,40 EUR
Volumen (Stück)	0
Gehandelte Stückzahl	0,00
Trades	1
Letztes Volumen	0

### Futures und Optionen

Zugehörige Futures	-
Zugehörige Optionen	-











5J



Die Wertentwicklung der Vergangenheit lässt keine verlässlichen Rückschlüsse auf die zukünftige Entwicklung eines Finanzinstruments zu.

Quelle: FactSet

### Aktuellstes Research

Branchen		Märkte	
Datum		Überschrift	Download
26.04.2024		Global Equity Ratings	
26.04.2024		Aktienempfehlungen Global	
03.04.2024		Global Equity Ratings	
03.04.2024		Aktienempfehlungen Global	
13.03.2024		Global Equity Ratings	

# Details

15.05.2024 08:03:32

**Kurs**

18,90 EUR

Differenz ▼ -1,05% (-0,20)

**Stammdaten**

ISIN	JP3388200002
Symbol	8267
Börse	Frankfurt
Währung	EUR
Branche	Handel
Wertpapierkategorie	Aktie
Marktkapitalisierung (Mio)	16.860 EUR
Benchmark	NIKKEI 225

**Marktdaten**

Geld (Volumen)	19,00 EUR (270)
Brief (Volumen)	19,90 EUR (258)
Eröffnung	18,90 EUR
Hoch	18,90 EUR
Tief	18,90 EUR
Schluss Vortag	19,10 EUR
VWAP	21,40 EUR
Volumen (Stück)	0
Gehandelte Stückzahl	0,00
Trades	1
Letztes Volumen	0

**Performance und Risiko**

	6M	1J	3J
Perf (%)	-0,52%	+2,69%	-13,96%
Perf (abs.)	-0,10	+0,50	-3,10
Beta	0,38	0,41	0,55
Volatilität	22,58	20,84	25,25

5J



Die Wertentwicklung der Vergangenheit lässt keine verlässlichen Rückschlüsse auf die zukünftige Entwicklung eines Finanzinstruments zu.

Quelle: FactSet

**Kursdaten**

Ø Kurs 5 Tage   Ø Volumen 5 Tage (Stk.)	19,40 EUR (0)
Ø Kurs 30 Tage   Ø Volumen 30 Tage (Stk.)	19,89 EUR (9)
Ø Kurs 100 Tage   Ø Volumen 100 Tage (Stk.)	20,98 EUR (11)
Ø Kurs 250 Tage   Ø Volumen 250 Tage	19,73 EUR (8)
Hoch seit 1.1.   Datum	22,60 EUR (14.02.2024)
Tief seit 1.1.   Datum	18,90 EUR (06.05.2024)
52 Wochen Hoch   Datum	22,60 EUR (14.02.2024)
52 Wochen Tief   Datum	17,50 EUR (19.06.2023)

**Arbitrage Ansichten**

Börse	Datum	Zeit	Kurs	Gehandeltes Volumen	Trades
Tradegate	14.05.2024	22:02	19,80 EUR	0,00	1
Tokyo Stock Exchange	15.05.2024	08:00	3.273,00 JPY	44,00	2.664
Stuttgart	15.05.2024	08:08	19,20 EUR	0,00	1
München	15.05.2024	08:10	19,70 EUR	0,00	1
Frankfurt	15.05.2024	08:03	18,90 EUR	0,00	1
FINRA other OTC Issues	14.02.2024	21:20	23,00 USD	0,01	2
Düsseldorf	15.05.2024	08:10	18,80 EUR	0,00	1

Berlin

15.05.2024 08:10 18,90 EUR 0,00

1

## Firmenprofil

### Firmenlogo



### Firmenprofil

-

### Kontaktdetails

AEON

--

1-5-1, Nakase, Mihama-ku - 261-8515 Chiba

Telefon 043-212-6000

Fax: 043-212-6849

E-mail: -