

AEON CO. LTD. REGISTERED SHARES O.N.

ISIN: **JP3388200002** WKN: **8267**

Übersicht

30.04.2024 08:02:49

Kurs
19,50 EUR

Differenz  0,00% (0,00)

Stammdaten

ISIN	JP3388200002
Symbol	8267
Börse	Frankfurt
Währung	EUR
Branche	Handel
Wertpapierkategorie	Aktie
Marktkapitalisierung (Mio)	17.188 EUR
Benchmark	NIKKEI 225

Marktdaten

Geld (Volumen)	19,50 EUR (263)
Brief (Volumen)	19,80 EUR (258)
Eröffnung	19,50 EUR
Hoch	19,50 EUR
Tief	19,50 EUR
Schluss Vortag	19,50 EUR
VWAP	21,40 EUR
Volumen (Stück)	0
Gehandelte Stückzahl	0,00
Trades	1
Letztes Volumen	0

Futures und Optionen

Zugehörige Futures	-
Zugehörige Optionen	-







5J



Die Wertentwicklung der Vergangenheit lässt keine verlässlichen Rückschlüsse auf die zukünftige Entwicklung eines Finanzinstruments zu.

Quelle: FactSet

Aktuellstes Research

Branchen	Märkte		
		Datum	Überschrift
			Download
		26.04.2024	 Global Equity Ratings 
		26.04.2024	 Aktienempfehlungen Global 
		03.04.2024	 Global Equity Ratings 
		03.04.2024	 Aktienempfehlungen Global 
		13.03.2024	 Global Equity Ratings 

Details

30.04.2024 08:02:49

Kurs

19,50 EUR

Differenz ➔ 0,00% (0,00)

Stammdaten

ISIN	JP3388200002
Symbol	8267
Börse	Frankfurt
Währung	EUR
Branche	Handel
Wertpapierkategorie	Aktie
Marktkapitalisierung (Mio)	17.188 EUR
Benchmark	NIKKEI 225

Marktdaten

Geld (Volumen)	19,50 EUR (263)
Brief (Volumen)	19,80 EUR (258)
Eröffnung	19,50 EUR
Hoch	19,50 EUR
Tief	19,50 EUR
Schluss Vortag	19,50 EUR
VWAP	21,40 EUR
Volumen (Stück)	0
Gehandelte Stückzahl	0,00
Trades	1
Letztes Volumen	0

Performance und Risiko

	6M	1J	3J
Perf (%)	+0,52%	+7,14%	-12,16%
Perf (abs.)	+0,10	+1,30	-2,70
Beta	0,37	0,42	0,56
Volatilität	22,36	20,61	25,25

5J



Die Wertentwicklung der Vergangenheit lässt keine verlässlichen Rückschlüsse auf die zukünftige Entwicklung eines Finanzinstruments zu.

Quelle: FactSet

Kursdaten

Ø Kurs 5 Tage Ø Volumen 5 Tage (Stk.)	19,68 EUR (0)
Ø Kurs 30 Tage Ø Volumen 30 Tage (Stk.)	20,67 EUR (9)
Ø Kurs 100 Tage Ø Volumen 100 Tage (Stk.)	20,97 EUR (11)
Ø Kurs 250 Tage Ø Volumen 250 Tage	19,70 EUR (8)
Hoch seit 1.1. Datum	22,60 EUR (14.02.2024)
Tief seit 1.1. Datum	19,40 EUR (26.04.2024)
52 Wochen Hoch Datum	22,60 EUR (14.02.2024)
52 Wochen Tief Datum	17,50 EUR (19.06.2023)

Alle Börsen für AEON CO. LTD. REGISTERED SHARES O.N.

Börse 📍	Datum	Zeit	Kurs	Gehandeltes Volumen	Trades
Tradegate	29.04.2024	22:02	19,80 EUR	0,00	1
Tokyo Stock Exchange	30.04.2024	08:00	3.302,00 JPY	58,84	2.948
Stuttgart	30.04.2024	10:32	19,60 EUR	0,00	2
München	30.04.2024	08:03	19,80 EUR	0,00	1
Frankfurt	30.04.2024	08:02	19,50 EUR	0,00	1
FINRA other OTC Issues	14.02.2024	21:20	23,00 USD	0,01	2
Düsseldorf	30.04.2024	08:10	19,40 EUR	0,00	1

Berlin

30.04.2024 08:04 19,50 EUR 0,00

1

Firmenprofil

Firmenlogo



Firmenprofil

-

Kontakt details

AEON

--

1-5-1, Nakase, Mihama-ku - 261-8515 Chiba

Telefon 043-212-6000

Fax: 043-212-6849

E-mail: -