

B3 SA

ISIN: BRB3SAACNOR6

WKN: -

Übersicht

18.10.2024 22:07:47

Kurs

10,65 BRL

Differenz  -11,52% (-1,39)

Stammdaten

ISIN	BRB3SAACNOR6
Symbol	B3SA3
Börse	Bovespa
Währung	BRL
Branche	Finanzsektor
Wertpapierkategorie	Aktie
Marktkapitalisierung (Mio)	9.440 EUR
Benchmark	IBOVESPA INDEX

Marktdaten

Geld (Volumen)	10,65 BRL (3.800)
Brief (Volumen)	10,66 BRL (900)
Eröffnung	10,78 BRL
Hoch	10,82 BRL
Tief	10,59 BRL
Schluss Vortag	12,0368 BRL
VWAP	10,674037 BRL
Volumen (Stück)	30.974.600
Gehandelte Stückzahl	330.624.024,00
Trades	23.880
Letztes Volumen	5.000

Futures und Optionen

Zugehörige Futures	-
Zugehörige Optionen	0





5J



Die Wertentwicklung der Vergangenheit lässt keine verlässlichen Rückschlüsse auf die zukünftige Entwicklung eines Finanzinstruments zu.

Quelle: FactSet

Aktuellstes Research

Branchen		
Datum	Überschrift	Download
14.10.2024	 Aktienempfehlungen Österreich	
27.09.2024	 Global Equity Ratings	
27.09.2024	 Aktienempfehlungen Global	
23.09.2024	 Aktienempfehlungen Österreich	
11.09.2024	 Global Equity Ratings	

Details

18.10.2024 22:07:47

Kurs

10,65 BRL

Differenz ▼ -11,52% (-1,39)

Stammdaten

ISIN	BRB3SAACNOR6
Symbol	B3SA3
Börse	Bovespa
Währung	BRL
Branche	Finanzsektor
Wertpapierkategorie	Aktie
Marktkapitalisierung (Mio)	9.440 EUR
Benchmark	IBOVESPA INDEX

Marktdaten

Geld (Volumen)	10,65 BRL (3.800)
Brief (Volumen)	10,66 BRL (900)
Eröffnung	10,78 BRL
Hoch	10,82 BRL
Tief	10,59 BRL
Schluss Vortag	12,0368 BRL
VWAP	10,674037 BRL
Volumen (Stück)	30.974.600
Gehandelte Stückzahl	330.624.024,00
Trades	23.880
Letztes Volumen	5.000

Performance und Risiko

	6M	1J	3J
Perf (%)	-4,40%	-4,31%	-17,57%
Perf (abs.)	-0,49	-0,48	-2,27
Beta	1,78	1,61	1,43
Volatilität	28,70	28,94	37,33

5J



Die Wertentwicklung der Vergangenheit lässt keine verlässlichen Rückschlüsse auf die zukünftige Entwicklung eines Finanzinstruments zu.

Quelle: FactSet

Kursdaten

Ø Kurs 5 Tage Ø Volumen 5 Tage (Stk.)	10,81 BRL (32.285.100)
Ø Kurs 30 Tage Ø Volumen 30 Tage (Stk.)	11,24 BRL (51.920.137)
Ø Kurs 100 Tage Ø Volumen 100 Tage (Stk.)	11,29 BRL (42.008.869)
Ø Kurs 250 Tage Ø Volumen 250 Tage	12,06 BRL (41.271.644)
Hoch seit 1.1. Datum	14,40 BRL (02.01.2024)
Tief seit 1.1. Datum	10,05 BRL (13.06.2024)
52 Wochen Hoch Datum	15,13 BRL (14.12.2023)
52 Wochen Tief Datum	10,05 BRL (13.06.2024)

Arbitrage Ansichten

Börse	Datum	Zeit	Kurs	Gehandeltes Volumen	Trades
Bovespa	18.10.2024	22:07	10,65 BRL	330,62	23.880

Firmenprofil

Firmenlogo



Firmenprofil

-

Kontaktdetails

BM&F BOVESPA SA BOLSA DE VALORES
ME

--

Telefon-

Fax: -

E-mail: -