

ELKEM ASA

ISIN: **NO0010816093** WKN: -

Übersicht

13.05.2024 16:52:19

Kurs

1,751 EUR

Differenz  0,29% (0,01)

Stammdaten

ISIN	NO0010816093
Symbol	ELK
Börse	Stuttgart
Währung	EUR
Branche	Industrie
Wertpapierkategorie	Aktie
Marktkapitalisierung (Mio)	1.128 EUR
Benchmark	OSLO BØRS ALL-SHARE GI INDEX (NOK)

Marktdaten

Geld (Volumen)	- (0)
Brief (Volumen)	- (0)
Eröffnung	1,73 EUR
Hoch	1,751 EUR
Tief	1,725 EUR
Schluss Vortag	1,746 EUR
VWAP	-
Volumen (Stück)	2.000
Gehandelte Stückzahl	3.468,00
Trades	11
Letztes Volumen	0

Futures und Optionen








Zugehörige Futures	-
Zugehörige Optionen	-

5J



Die Wertentwicklung der Vergangenheit lässt keine verlässlichen Rückschlüsse auf die zukünftige Entwicklung eines Finanzinstruments zu.
Quelle: FactSet

Aktuellstes Research

Branchen			
Datum		Überschrift	Download
13.05.2024		Aktienempfehlungen Österreich	
10.05.2024		Equity Weekly	
29.04.2024		Aktienempfehlungen Österreich	
26.04.2024		Equity Weekly	
26.04.2024		Global Equity Ratings	

Details

13.05.2024 16:52:19

Kurs

1,751 EUR

Differenz ▲ 0,29% (0,01)

Stammdaten

ISIN	NO0010816093
Symbol	ELK
Börse	Stuttgart
Währung	EUR
Branche	Industrie
Wertpapierkategorie	Aktie
Marktkapitalisierung (Mio)	1.128 EUR
Benchmark	OSLO BØRS ALL-SHARE GI INDEX (NOK)

Marktdaten

Geld (Volumen)	- (0)
Brief (Volumen)	- (0)
Eröffnung	1,73 EUR
Hoch	1,751 EUR
Tief	1,725 EUR
Schluss Vortag	1,746 EUR
VWAP	-
Volumen (Stück)	2.000
Gehandelte Stückzahl	3.468,00
Trades	11
Letztes Volumen	0

Performance und Risiko

	6M	1J	3J
Perf (%)	+17,52%	-30,63%	-38,56%
Perf (abs.)	+0,26	-0,77	-1,10
Beta	1,19	1,14	1,09
Volatilität	43,49	42,17	44,61

5J



Die Wertentwicklung der Vergangenheit lässt keine verlässlichen Rückschlüsse auf die zukünftige Entwicklung eines Finanzinstruments zu.

Quelle: FactSet

Kursdaten

Ø Kurs 5 Tage Ø Volumen 5 Tage (Stk.)	1,676 EUR (504)
Ø Kurs 30 Tage Ø Volumen 30 Tage (Stk.)	1,735 EUR (151)
Ø Kurs 100 Tage Ø Volumen 100 Tage (Stk.)	1,809 EUR (80)
Ø Kurs 250 Tage Ø Volumen 250 Tage	1,850 EUR (79)
Hoch seit 1.1. Datum	2,076 EUR (12.01.2024)
Tief seit 1.1. Datum	1,586 EUR (18.04.2024)
52 Wochen Hoch Datum	2,554 EUR (15.05.2023)
52 Wochen Tief Datum	1,349 EUR (26.10.2023)

Alle Börsen für ELKEM ASA

Börse	Datum	Zeit	Kurs	Gehandeltes Volumen	Trades
Tradegate	13.05.2024	22:26	1,776 EUR	0,01	1
Stuttgart	13.05.2024	16:52	1,751 EUR	0,00	11
München	13.05.2024	08:15	1,745 EUR	0,00	2
London Stock Exchange European Trade Reporting	13.05.2024	16:20	20,675 NOK	0,00	2
Frankfurt	13.05.2024	17:15	1,741 EUR	0,00	7
First North Stockholm	13.05.2024	11:10	20,28 NOK	0,10	6
FINRA other OTC Issues	13.05.2024	15:31	1,90 USD	0,00	2

Düsseldorf	13.05.2024	19:30	1,735 EUR	0,00	6
Berlin	13.05.2024	08:16	1,744 EUR	0,00	2

Firmenprofil

Firmenlogo



Firmenprofil

-

Kontaktdetails

ELKEM ASA

--

HOFFSVEIEN 65 B -- OSLO 0303

Telefon+47 - 22450 - 100

Fax: +47 - 22450 - 155

E-mail: info@elkem.no