

ELKEM ASA

ISIN: **NO0010816093** WKN: -

Übersicht

26.04.2024 15:46:23

Kurs

1,669 EUR

Differenz  2,90% (0,05)

Stammdaten

ISIN	NO0010816093
Symbol	ELK
Börse	Stuttgart
Währung	EUR
Branche	Industrie
Wertpapierkategorie	Aktie
Marktkapitalisierung (Mio)	1.083 EUR
Benchmark	OSLO BØRS ALL-SHARE GI INDEX (NOK)

Marktdaten

Geld (Volumen)	- (0)
Brief (Volumen)	- (0)
Eröffnung	1,622 EUR
Hoch	1,672 EUR
Tief	1,622 EUR
Schluss Vortag	1,622 EUR
VWAP	-
Volumen (Stück)	0
Gehandelte Stückzahl	0,00
Trades	14
Letztes Volumen	0

Futures und Optionen

Zugehörige Futures	-
Zugehörige Optionen	-







5J



Die Wertentwicklung der Vergangenheit lässt keine verlässlichen Rückschlüsse auf die zukünftige Entwicklung eines Finanzinstruments zu.

Quelle: FactSet

Aktuellstes Research

Branchen			
Datum		Überschrift	Download
26.04.2024		Equity Weekly	
26.04.2024		Global Equity Ratings	
26.04.2024		Aktienempfehlungen Global	
19.04.2024		Equity Weekly	
15.04.2024		Aktienempfehlungen Österreich	

Details

26.04.2024 15:46:23

Kurs

1,669 EUR

Differenz ▲ 2,90% (0,05)

Stammdaten

ISIN	NO0010816093
Symbol	ELK
Börse	Stuttgart
Währung	EUR
Branche	Industrie
Wertpapierkategorie	Aktie
Marktkapitalisierung (Mio)	1.083 EUR
Benchmark	OSLO BØRS ALL-SHARE GI INDEX (NOK)

Marktdaten

Geld (Volumen)	- (0)
Brief (Volumen)	- (0)
Eröffnung	1,622 EUR
Hoch	1,672 EUR
Tief	1,622 EUR
Schluss Vortag	1,622 EUR
VWAP	-
Volumen (Stück)	0
Gehandelte Stückzahl	0,00
Trades	14
Letztes Volumen	0

Performance und Risiko

	6M	1J	3J
Perf (%)	+21,65%	-42,88%	-51,60%
Perf (abs.)	+0,30	-1,25	-1,78
Beta	1,07	1,27	1,09
Volatilität	42,32	45,92	44,89

5J



Die Wertentwicklung der Vergangenheit lässt keine verlässlichen Rückschlüsse auf die zukünftige Entwicklung eines Finanzinstruments zu.

Quelle: FactSet

Kursdaten

Ø Kurs 5 Tage Ø Volumen 5 Tage (Stk.)	1,636 EUR (0)
Ø Kurs 30 Tage Ø Volumen 30 Tage (Stk.)	1,803 EUR (0)
Ø Kurs 100 Tage Ø Volumen 100 Tage (Stk.)	1,794 EUR (35)
Ø Kurs 250 Tage Ø Volumen 250 Tage	1,883 EUR (61)
Hoch seit 1.1. Datum	2,076 EUR (12.01.2024)
Tief seit 1.1. Datum	1,586 EUR (18.04.2024)
52 Wochen Hoch Datum	2,940 EUR (28.04.2023)
52 Wochen Tief Datum	1,349 EUR (26.10.2023)

Alle Börsen für ELKEM ASA

Börse	Datum	Zeit	Kurs	Gehandeltes Volumen	Trades
Tradegate	26.04.2024	22:26	1,688 EUR	0,00	1
Stuttgart	26.04.2024	15:46	1,669 EUR	0,00	14
München	26.04.2024	08:11	1,67 EUR	0,00	2
London Stock Exchange European Trade Reporting	26.04.2024	16:20	19,93 NOK	0,00	2
Frankfurt	26.04.2024	11:45	1,661 EUR	0,00	4
First North Stockholm	26.04.2024	15:05	19,96 NOK	0,02	2
FINRA other OTC Issues	08.04.2024	17:23	2,06 USD	0,00	1

Düsseldorf	26.04.2024	19:30	1,674 EUR	0,00	6
Berlin	26.04.2024	08:11	1,669 EUR	0,00	2

Firmenprofil

Firmenlogo



Firmenprofil

-

Kontakttdetails

ELKEM ASA

--

HOFFSVEIEN 65 B -- OSLO 0303

Telefon+47 - 22450 - 100

Fax: +47 - 22450 - 155

E-mail: info@elkem.no