

NOVONESIS A/S SER. B

ISIN: DK0060336014 WKN: -

Übersicht

21.06.2024 09:05:14

Kurs

59,28 EUR

Differenz  -0,07% (-0,04)

Stammdaten

ISIN	DK0060336014
Symbol	NSIS B
Börse	Wiener Börse
Währung	EUR
Branche	Chemie / Pharma / Gesundheit
Wertpapierkategorie	Aktie
Marktkapitalisierung (Mio)	24.106 EUR
Benchmark	OMX COPENHAGEN 20 INDEX (DKK)

Marktdaten

Geld (Volumen)	-
Brief (Volumen)	-
Eröffnung	59,28 EUR
Hoch	59,28 EUR
Tief	59,28 EUR
Schluss Vortag	59,32 EUR
VWAP	51,22 EUR
Volumen (Stück)	0
Gehandelte Stückzahl	0,00
Trades	1
Letztes Volumen	0

Futures und Optionen

Zugehörige Futures	18
Zugehörige Optionen	-






5J



Die Wertentwicklung der Vergangenheit lässt keine verlässlichen Rückschlüsse auf die zukünftige Entwicklung eines Finanzinstruments zu.

Quelle: FactSet

Aktuellstes Research

Branchen	Datum	Überschrift	Download
	21.06.2024	 Global Equity Ratings	
	21.06.2024	 Aktienempfehlungen Global	
	14.06.2024	 Equity Weekly	
	14.06.2024	 Global Equity Ratings	
	14.06.2024	 Aktienempfehlungen Global	

Details

21.06.2024 09:05:14

Kurs

59,28 EUR

Differenz ▼ -0,07% (-0,04)

Stammdaten

ISIN	DK0060336014
Symbol	NSIS B
Börse	Wiener Börse
Währung	EUR
Branche	Chemie / Pharma / Gesundheit
Wertpapierkategorie	Aktie
Marktkapitalisierung (Mio)	24.106 EUR
Benchmark	OMX COPENHAGEN 20 INDEX (DKK)

Marktdaten

Geld (Volumen)	-
Brief (Volumen)	-
Eröffnung	59,28 EUR
Hoch	59,28 EUR
Tief	59,28 EUR
Schluss Vortag	59,32 EUR
VWAP	51,22 EUR
Volumen (Stück)	0
Gehandelte Stückzahl	0,00
Trades	1
Letztes Volumen	0

Performance und Risiko

	6M	1J	3J
Perf (%)	+19,90%	+36,72%	-5,58%
Perf (abs.)	+9,84	+15,92	-3,50
Beta	0,20	0,19	0,64
Volatilität	26,19	25,06	28,43

5J



Die Wertentwicklung der Vergangenheit lässt keine verlässlichen Rückschlüsse auf die zukünftige Entwicklung eines Finanzinstruments zu.

Quelle: FactSet

Kursdaten

Ø Kurs 5 Tage Ø Volumen 5 Tage (Stk.)	57,49 EUR (0)
Ø Kurs 30 Tage Ø Volumen 30 Tage (Stk.)	56,73 EUR (0)
Ø Kurs 100 Tage Ø Volumen 100 Tage (Stk.)	53,68 EUR (0)
Ø Kurs 250 Tage Ø Volumen 250 Tage	47,94 EUR (4)
Hoch seit 1.1. Datum	59,32 EUR (20.06.2024)
Tief seit 1.1. Datum	46,53 EUR (18.01.2024)
52 Wochen Hoch Datum	59,32 EUR (20.06.2024)
52 Wochen Tief Datum	37,13 EUR (02.10.2023)

Arbitrage Ansichten

Börse	Datum	Zeit	Kurs	Gehandeltes Volumen	Trades
Wiener Börse	21.06.2024	09:05	59,28 EUR	0,00	1
Tradegate	21.06.2024	22:26	58,58 EUR	0,03	17
Stuttgart	21.06.2024	10:30	59,22 EUR	0,00	6
SIX Swiss Exchange	17.04.2023	17:35	45,21 CHF	0,00	1
Nasdaq Copenhagen	21.06.2024	17:20	438,10 DKK	516,82	4.643
München	21.06.2024	08:00	59,48 EUR	0,00	2
London Stock Exchange European Trade Reporting	21.06.2024	16:55	436,45 DKK	10,62	4

Frankfurt	21.06.2024	12:38	58,66 EUR	0,00	2
FINRA other OTC Issues	21.06.2024	21:24	62,50 USD	0,03	5
Düsseldorf	21.06.2024	19:31	58,34 EUR	0,00	7
Berlin	21.06.2024	21:43	58,56 EUR	0,00	18

Firmenprofil

Firmenlogo



Kontakt details

NOVONESIS A/S

--

Biologiens Vej 2 - 2800 Lyngby

Telefon+

Fax: +

E-mail: -

Firmenprofil

-

Vorstandsmitglieder

Ester Baiget	Vorstandsvorsitzender
Amy Byrick	Vorstandsmitglied
Anders Lund	Vorstandsmitglied
Claus Crone Fuglsang	Vorstandsmitglied
Henrik Joerck Nielsen	Vorstandsmitglied
Jacob Vishof Paulsen	Vorstandsmitglied
Morten Enggaard Rasmussen	Vorstandsmitglied
Rainer Lehmann	Vorstandsmitglied
Tina Sejersgard Fano	Vorstandsmitglied

Aufsichtsrat

Cees de Jong	Aufsichtsratsvorsitzender
Morten Otto Sommer	Aufsichtsratsmitglied
Sharon James	Aufsichtsratsmitglied
Anders Knudsen	Aufsichtsratsmitglied
Anne Breum	Aufsichtsratsmitglied
Heine Dalsgaard	Aufsichtsratsmitglied
Jens Øbro	Aufsichtsratsmitglied
Jesper Brandgaard	Aufsichtsratsmitglied
Kasim Kutay	Aufsichtsratsmitglied
Kevin Lane	Aufsichtsratsmitglied
Kim Stratton	Aufsichtsratsmitglied
Lise Kaae	Aufsichtsratsmitglied
Preben Nielsen	Aufsichtsratsmitglied