

DSV A/S

ISIN: DK0060079531

WKN: -

Übersicht

08.08.2024 13:00:31

Kurs

159,50 EUR

Differenz  -1,79% (-2,90)

Stammdaten

ISIN	DK0060079531
Symbol	DSV
Börse	Wiener Börse
Währung	EUR
Branche	Transport / Verkehrssektor
Wertpapierkategorie	Aktie
Marktkapitalisierung (Mio)	33.780 EUR
Benchmark	OMX COPENHAGEN 20 INDEX (DKK)

Marktdaten

Geld (Volumen)	160,75 EUR (70)
Brief (Volumen)	162,35 EUR (70)
Eröffnung	161,00 EUR
Hoch	161,00 EUR
Tief	159,30 EUR
Schluss Vortag	162,40 EUR
VWAP	157,60 EUR
Volumen (Stück)	0
Gehandelte Stückzahl	0,00
Trades	3
Letztes Volumen	0

Futures und Optionen

Zugehörige Futures	18
Zugehörige Optionen	-




5J



Die Wertentwicklung der Vergangenheit lässt keine verlässlichen Rückschlüsse auf die zukünftige Entwicklung eines Finanzinstruments zu.

Quelle: FactSet

Aktuellstes Research

Branchen		
Datum	Überschrift	Download
29.07.2024	 Aktienempfehlungen Österreich	
24.07.2024	 Global Equity Ratings	
24.07.2024	 Aktienempfehlungen Global	
15.07.2024	 Aktienempfehlungen Global	
12.07.2024	 Global Equity Ratings	

Details

08.08.2024 13:00:31

Kurs

159,50 EUR

Differenz  -1,79% (-2,90)

Stammdaten

ISIN	DK0060079531
Symbol	DSV
Börse	Wiener Börse
Währung	EUR
Branche	Transport / Verkehrssektor
Wertpapierkategorie	Aktie
Marktkapitalisierung (Mio)	33.780 EUR
Benchmark	OMX COPENHAGEN 20 INDEX (DKK)

Marktdaten

Geld (Volumen)	160,75 EUR (70)
Brief (Volumen)	162,35 EUR (70)
Eröffnung	161,00 EUR
Hoch	161,00 EUR
Tief	159,30 EUR
Schluss Vortag	162,40 EUR
VWAP	157,60 EUR
Volumen (Stück)	0
Gehandelte Stückzahl	0,00
Trades	3
Letztes Volumen	0

Performance und Risiko

	6M	1J	3J
Perf (%)	-0,15%	-9,88%	-18,76%
Perf (abs.)	-0,25	-17,80	-37,50
Beta	0,36	0,33	0,76
Volatilität	28,80	28,15	30,45

5J



Die Wertentwicklung der Vergangenheit lässt keine verlässlichen Rückschlüsse auf die zukünftige Entwicklung eines Finanzinstruments zu.

Quelle: FactSet

Kursdaten

Ø Kurs 5 Tage Ø Volumen 5 Tage (Stk.)	161,11 EUR (0)
Ø Kurs 30 Tage Ø Volumen 30 Tage (Stk.)	158,79 EUR (0)
Ø Kurs 100 Tage Ø Volumen 100 Tage (Stk.)	148,37 EUR (1)
Ø Kurs 250 Tage Ø Volumen 250 Tage	154,60 EUR (0)
Hoch seit 1.1. Datum	170,85 EUR (31.07.2024)
Tief seit 1.1. Datum	131,70 EUR (02.05.2024)
52 Wochen Hoch Datum	180,45 EUR (09.08.2023)
52 Wochen Tief Datum	130,70 EUR (25.10.2023)

Alle Börsen für DSV A/S

Börse 	Datum	Zeit	Kurs	Gehandeltes Volumen	Trades
Wiener Börse	08.08.2024	13:00	159,50 EUR	0,00	3
Tradegate	08.08.2024	14:58	161,80 EUR	0,02	8
Stuttgart	08.08.2024	13:28	159,30 EUR	0,00	6
Nasdaq Copenhagen	08.08.2024	15:26	1.206,50 DKK	135,05	2.235
München	08.08.2024	08:28	162,05 EUR	0,00	1
London Stock Exchange European Trade Reporting	08.08.2024	09:00	1.206,00 DKK	0,00	1
London Stock Exchange	23.10.2020	16:55	1.045,75 DKK	0,00	2

Hannover	08.08.2024	08:01	161,70 EUR	0,00	1
Frankfurt	08.08.2024	10:47	158,75 EUR	0,01	2
FINRA other OTC Issues	07.08.2024	21:45	174,28 USD	0,05	12
Düsseldorf	08.08.2024	12:30	158,70 EUR	0,00	3
Berlin	08.08.2024	14:13	160,20 EUR	0,00	9

Firmenprofil

Firmenlogo



Kontaktdetails

DSV A/S

--

Hovedgaden 630 - 2640 Hedehusene

Telefon+45-43-20-30-40

Fax: +

E-mail: info@dsv.com

Firmenprofil

-

Vorstandsmitglieder

Jens H. Lund Vorstandsvorsitzender

Brian Ejsing Vorstandsmitglied

Michael Ebbe Vorstandsmitglied

Aufsichtsrat

Thomas Stig Aufsichtsratsvorsitzender
Plenborg

Beat Walti Aufsichtsratsmitglied

Benedikte Leroy Aufsichtsratsmitglied

Helle Østergaard Aufsichtsratsmitglied
Kristiansen

Jørgen Møller Aufsichtsratsmitglied

Marie-Louise Aufsichtsratsmitglied
AamundNiels Aufsichtsratsmitglied
SmedegaardTarek Abdulaziz Aufsichtsratsmitglied
Al-Essa