

## DWS GROUP GMBH &amp; CO. KGAA

ISIN: DE000DWS1007 WKN: DWS100

## Übersicht

12.07.2024 22:26:37

## Kurs

33,02 EUR

Differenz  0,36% (0,12)

## Stammdaten

ISIN	DE000DWS1007
Symbol	DWS
Börse	Tradegate
Währung	EUR
Branche	Finanzsektor
Wertpapierkategorie	Aktie
Marktkapitalisierung (Mio)	6.620 EUR
Benchmark	DAX KURSINDEX

## Marktdaten

Geld (Volumen)	32,92 EUR (190)
Brief (Volumen)	33,10 EUR (400)
Eröffnung	32,82 EUR
Hoch	33,20 EUR
Tief	32,82 EUR
Schluss Vortag	32,90 EUR
VWAP	33,01193 EUR
Volumen (Stück)	21.377
Gehandelte Stückzahl	705.696,06
Trades	169
Letztes Volumen	-

## Futures und Optionen

Zugehörige Futures	15
Zugehörige Optionen	-






5J



Die Wertentwicklung der Vergangenheit lässt keine verlässlichen Rückschlüsse auf die zukünftige Entwicklung eines Finanzinstruments zu.

Quelle: FactSet

## Aktuellstes Research

Branchen		Märkte	
Datum		Überschrift	Download
12.07.2024		Global Equity Ratings	
12.07.2024		Aktienempfehlungen Global	
09.07.2024		Aktienempfehlungen Österreich	
28.06.2024		Equity Weekly	
24.06.2024		Aktienempfehlungen Österreich	

## Details

12.07.2024 22:26:37

## Kurs

33,02 EUR

Differenz ▲ 0,36% (0,12)

## Stammdaten

ISIN	DE000DWS1007
Symbol	DWS
Börse	Tradegate
Währung	EUR
Branche	Finanzsektor
Wertpapierkategorie	Aktie
Marktkapitalisierung (Mio)	6.620 EUR
Benchmark	DAX KURSINDEX

## Marktdaten

Geld (Volumen)	32,92 EUR (190)
Brief (Volumen)	33,10 EUR (400)
Eröffnung	32,82 EUR
Hoch	33,20 EUR
Tief	32,82 EUR
Schluss Vortag	32,90 EUR
VWAP	33,01193 EUR
Volumen (Stück)	21.377
Gehandelte Stückzahl	705.696,06
Trades	169
Letztes Volumen	-

## Performance und Risiko

	6M	1J	3J
Perf (%)	-8,55%	+17,21%	-16,51%
Perf (abs.)	-3,08	+4,84	-6,52
Beta	1,42	1,16	1,10
Volatilität	33,85	27,60	28,60



Die Wertentwicklung der Vergangenheit lässt keine verlässlichen Rückschlüsse auf die zukünftige Entwicklung eines Finanzinstruments zu.

Quelle: FactSet

## Kursdaten

Ø Kurs 5 Tage   Ø Volumen 5 Tage (Stk.)	33,01 EUR (35.379)
Ø Kurs 30 Tage   Ø Volumen 30 Tage (Stk.)	35,02 EUR (74.475)
Ø Kurs 100 Tage   Ø Volumen 100 Tage (Stk.)	38,77 EUR (61.670)
Ø Kurs 250 Tage   Ø Volumen 250 Tage	34,91 EUR (43.673)
Hoch seit 1.1.   Datum	44,84 EUR (03.06.2024)
Tief seit 1.1.   Datum	32,40 EUR (09.07.2024)
52 Wochen Hoch   Datum	44,84 EUR (03.06.2024)
52 Wochen Tief   Datum	26,70 EUR (26.10.2023)

## Arbitrage Ansichten

Börse <span>📍</span>	Datum	Zeit	Kurs	Gehandeltes Volumen	Trades
Xetra	12.07.2024	17:35	33,10 EUR	2,28	593
Wiener Börse	12.07.2024	17:32	33,14 EUR	0,00	5
Tradegate	12.07.2024	22:26	33,02 EUR	0,71	169
Stuttgart	12.07.2024	21:55	32,98 EUR	0,03	70
SIX Swiss Exchange	01.04.2020	05:55	33,80 CHF	0,00	1
München	12.07.2024	17:59	33,20 EUR	0,02	3
London Stock Exchange	05.06.2024	11:02	42,80 EUR	4,27	2
Hannover	12.07.2024	16:02	32,94 EUR	0,00	2

Hamburg	12.07.2024	08:01	33,02 EUR	0,01	1
Frankfurt	12.07.2024	17:58	33,20 EUR	0,03	8
Düsseldorf	12.07.2024	19:31	32,98 EUR	0,00	6
Berlin	12.07.2024	18:00	33,20 EUR	0,01	2

# Firmenprofil

## Firmenlogo



## Kontakt details

DWS GROUP GMBH & CO. KGAA

--

Mainzer Landstrasse 11-17 - 60329  
Frankfurt

Telefon+49-69-910-12371

Fax: +49-69-910-19090

E-mail: [info@dws.com](mailto:info@dws.com)

## Firmenprofil

-

### Vorstandsmitglieder

Stefan Hoops	Vorstandsvorsitzender
Karen Kuder	Vorstandsmitglied
Markus Kobler	Vorstandsmitglied
Günter Görgen	Vorstandsmitglied
Manfred Bauer	Vorstandsmitglied

### Aufsichtsrat

Oliver Behrens	Aufsichtsratsvorsitzender
Aldo Cardoso	Aufsichtsratsmitglied
Angela Meurer	Aufsichtsratsmitglied
Annabelle Bexiga	Aufsichtsratsmitglied
Bernd Leukert	Aufsichtsratsmitglied
Erwin Stengele	Aufsichtsratsmitglied
Francisco Cabeza	Aufsichtsratsmitglied
Louise Moretto	Aufsichtsratsmitglied
Margret Suckale	Aufsichtsratsmitglied
Minoru Kimura	Aufsichtsratsmitglied
Richard Morris	Aufsichtsratsmitglied
Said Zanjani	Aufsichtsratsmitglied
Stephan Accorsini	Aufsichtsratsmitglied
Ute Wolf	Aufsichtsratsmitglied