

B&S GROUP S.A. BEARER SHARES EO-,06

ISIN: LU1789205884 WKN: -

Übersicht

02.05.2024 17:35:05

Kurs
5,04 EURDifferenz  -0,20% (-0,01)

Stammdaten

ISIN	LU1789205884
Symbol	BSGR
Börse	Euronext Amsterdam
Währung	EUR
Branche	Diverse
Wertpapierkategorie	Aktie
Marktkapitalisierung (Mio)	424 EUR
Benchmark	AEX ALL-SHARE INDEX

Marktdaten

Geld (Volumen)	4,62 EUR (500)
Brief (Volumen)	5,05 EUR (4.132)
Eröffnung	5,00 EUR
Hoch	5,08 EUR
Tief	4,96 EUR
Schluss Vortag	5,05 EUR
VWAP	5,024103 EUR
Volumen (Stück)	119.253
Gehandelte Stückzahl	599.139,00
Trades	263
Letztes Volumen	1

Futures und Optionen

Zugehörige Futures	-
Zugehörige Optionen	-




5J



Die Wertentwicklung der Vergangenheit lässt keine verlässlichen Rückschlüsse auf die zukünftige Entwicklung eines Finanzinstruments zu.

Quelle: FactSet

Aktuellstes Research

Branchen		Märkte	
Datum		Überschrift	Download
29.04.2024		Aktienempfehlungen Österreich	
26.04.2024		Equity Weekly	
26.04.2024		Global Equity Ratings	
26.04.2024		Aktienempfehlungen Global	
19.04.2024		Equity Weekly	

Details

02.05.2024 17:35:05

Kurs

5,04 EUR

Differenz ▼ -0,20% (-0,01)

Stammdaten

ISIN	LU1789205884
Symbol	BSGR
Börse	Euronext Amsterdam
Währung	EUR
Branche	Diverse
Wertpapierkategorie	Aktie
Marktkapitalisierung (Mio)	424 EUR
Benchmark	AEX ALL-SHARE INDEX

Marktdaten

Geld (Volumen)	4,62 EUR (500)
Brief (Volumen)	5,05 EUR (4.132)
Eröffnung	5,00 EUR
Hoch	5,08 EUR
Tief	4,96 EUR
Schluss Vortag	5,05 EUR
VWAP	5,024103 EUR
Volumen (Stück)	119.253
Gehandelte Stückzahl	599.139,00
Trades	263
Letztes Volumen	1

Performance und Risiko

	6M	1J	3J
Perf (%)	+46,09%	+29,56%	-43,69%
Perf (abs.)	+1,59	+1,15	-3,91
Beta	0,18	0,37	0,72
Volatilität	29,40	31,13	34,88

5J



Die Wertentwicklung der Vergangenheit lässt keine verlässlichen Rückschlüsse auf die zukünftige Entwicklung eines Finanzinstruments zu.

Quelle: FactSet

Kursdaten

Ø Kurs 5 Tage Ø Volumen 5 Tage (Stk.)	5,01 EUR (96.283)
Ø Kurs 30 Tage Ø Volumen 30 Tage (Stk.)	4,21 EUR (102.823)
Ø Kurs 100 Tage Ø Volumen 100 Tage (Stk.)	3,85 EUR (74.562)
Ø Kurs 250 Tage Ø Volumen 250 Tage	3,79 EUR (69.609)
Hoch seit 1.1. Datum	5,08 EUR (02.05.2024)
Tief seit 1.1. Datum	3,45 EUR (19.03.2024)
52 Wochen Hoch Datum	5,08 EUR (02.05.2024)
52 Wochen Tief Datum	3,16 EUR (20.10.2023)

Alle Börsen für B&S GROUP S.A. BEARER SHARES EO-,06

Börse	Datum	Zeit	Kurs	Gehandeltes Volumen	Trades
Tradegate	02.05.2024	22:03	5,05 EUR	0,00	2
Stuttgart	02.05.2024	15:27	4,935 EUR	0,00	9
München	02.05.2024	08:10	5,01 EUR	0,00	1
London Stock Exchange European Trade Reporting	02.05.2024	17:30	9,36 EUR	0,00	1
Frankfurt	02.05.2024	17:20	5,03 EUR	0,00	5
Euronext Amsterdam	02.05.2024	17:35	5,04 EUR	0,60	263
Düsseldorf	02.05.2024	19:30	4,905 EUR	0,00	4

Firmenprofil

Firmenlogo

Kontaktdetails

B&S GROUP SA

--

14, rue Strachen - 6933 Mensdorf

Telefon+352-2687-0881

Fax: +

E-mail: contact@bs-group-sa.com

Firmenprofil

-

Vorstandsmitglieder

Bas Schreuders Vorstandsmitglied

Niels Groen Vorstandsmitglied

Aufsichtsrat

Derk C. Doijer Aufsichtsratsvorsitzender

Engelbert Willink Aufsichtsratsmitglied

Erna Aufsichtsratsmitglied
Versteegden

Kim Smit Aufsichtsratsmitglied

Leendert Blijdorp Aufsichtsratsmitglied