

DWS GROUP GMBH & CO. KGAA

ISIN: DE000DWS1007 WKN: DWS100

Übersicht

09.08.2024 08:16:08

Kurs

32,78 EUR

Differenz  -0,30% (-0,10)

Stammdaten

ISIN	DE000DWS1007
Symbol	DWS
Börse	Hamburg
Währung	EUR
Branche	Finanzsektor
Wertpapierkategorie	Aktie
Marktkapitalisierung (Mio)	6.588 EUR
Benchmark	DAX KURSINDEX

Marktdaten

Geld (Volumen)	-
Brief (Volumen)	-
Eröffnung	32,78 EUR
Hoch	32,78 EUR
Tief	32,78 EUR
Schluss Vortag	32,88 EUR
VWAP	-
Volumen (Stück)	0
Gehandelte Stückzahl	0,00
Trades	1
Letztes Volumen	0

Futures und Optionen

Zugehörige Futures	15
Zugehörige Optionen	-











5J



Die Wertentwicklung der Vergangenheit lässt keine verlässlichen Rückschlüsse auf die zukünftige Entwicklung eines Finanzinstruments zu.

Quelle: FactSet

Aktuellstes Research

Branchen		Märkte	
Datum		Überschrift	Download
02.08.2024		Equity Weekly	
29.07.2024		Aktienempfehlungen Österreich	
24.07.2024		Global Equity Ratings	
24.07.2024		Aktienempfehlungen Global	
19.07.2024		Equity Weekly	

Details

09.08.2024 08:16:08

Kurs

32,78 EUR

Differenz ▼ -0,30% (-0,10)

Stammdaten

ISIN	DE000DWS1007
Symbol	DWS
Börse	Hamburg
Währung	EUR
Branche	Finanzsektor
Wertpapierkategorie	Aktie
Marktkapitalisierung (Mio)	6.588 EUR
Benchmark	DAX KURSINDEX

Marktdaten

Geld (Volumen)	-
Brief (Volumen)	-
Eröffnung	32,78 EUR
Hoch	32,78 EUR
Tief	32,78 EUR
Schluss Vortag	32,88 EUR
VWAP	-
Volumen (Stück)	0
Gehandelte Stückzahl	0,00
Trades	1
Letztes Volumen	0

Performance und Risiko

	6M	1J	3J
Perf (%)	-7,14%	+3,54%	-19,74%
Perf (abs.)	-2,52	+1,12	-8,06
Beta	1,39	1,19	1,10
Volatilität	33,62	28,40	29,50



Die Wertentwicklung der Vergangenheit lässt keine verlässlichen Rückschlüsse auf die zukünftige Entwicklung eines Finanzinstruments zu.

Quelle: FactSet

Kursdaten

Ø Kurs 5 Tage Ø Volumen 5 Tage (Stk.)	32,39 EUR (1.055)
Ø Kurs 30 Tage Ø Volumen 30 Tage (Stk.)	33,23 EUR (528)
Ø Kurs 100 Tage Ø Volumen 100 Tage (Stk.)	37,72 EUR (582)
Ø Kurs 250 Tage Ø Volumen 250 Tage	35,01 EUR (377)
Hoch seit 1.1. Datum	44,26 EUR (03.06.2024)
Tief seit 1.1. Datum	31,62 EUR (05.08.2024)
52 Wochen Hoch Datum	44,26 EUR (03.06.2024)
52 Wochen Tief Datum	26,86 EUR (30.10.2023)

Arbitrage Ansichten

Börse	Datum	Zeit	Kurs	Gehandeltes Volumen	Trades
Xetra	09.08.2024	17:35	32,94 EUR	1,27	388
Wiener Börse	09.08.2024	17:32	32,94 EUR	0,00	4
Tradegate	09.08.2024	22:26	33,08 EUR	0,51	108
Stuttgart	09.08.2024	21:55	33,02 EUR	0,05	68
SIX Swiss Exchange	01.04.2020	05:55	33,80 CHF	0,00	1
München	09.08.2024	12:58	33,16 EUR	0,01	2
London Stock Exchange	05.06.2024	11:02	42,80 EUR	4,27	2
Hannover	09.08.2024	08:16	32,78 EUR	0,00	3

Hamburg	09.08.2024	08:16	32,78	EUR	0,00	1
Frankfurt	09.08.2024	11:59	33,08	EUR	0,00	2
Düsseldorf	09.08.2024	19:31	32,86	EUR	0,00	6
Berlin	09.08.2024	08:02	32,78	EUR	0,00	1

Firmenprofil

Firmenlogo



Kontakt details

DWS GROUP GMBH & CO. KGAA

--

Mainzer Landstrasse 11-17 - 60329
Frankfurt

Telefon+49-69-910-12371

Fax: +49-69-910-19090

E-mail: info@dws.com

Firmenprofil

-

Vorstandsmitglieder

Stefan Hoops	Vorstandsvorsitzender
Karen Kuder	Vorstandsmitglied
Markus Kobler	Vorstandsmitglied
Günter Görgen	Vorstandsmitglied
Manfred Bauer	Vorstandsmitglied

Aufsichtsrat

Oliver Behrens	Aufsichtsratsvorsitzender
Aldo Cardoso	Aufsichtsratsmitglied
Angela Meurer	Aufsichtsratsmitglied
Annabelle Bexiga	Aufsichtsratsmitglied
Bernd Leukert	Aufsichtsratsmitglied
Erwin Stengele	Aufsichtsratsmitglied
Francisco Cabeza	Aufsichtsratsmitglied
Louise Moretto	Aufsichtsratsmitglied
Margret Suckale	Aufsichtsratsmitglied
Minoru Kimura	Aufsichtsratsmitglied
Richard Morris	Aufsichtsratsmitglied
Said Zanjani	Aufsichtsratsmitglied
Stephan Accorsini	Aufsichtsratsmitglied
Ute Wolf	Aufsichtsratsmitglied