

ALFEN N.V. REGISTERED SHARES EO -,10

ISIN: NL0012817175 WKN: -

Übersicht

26.06.2024 19:00:40

Kurs

17,085 EUR

Differenz  -46,37% (-14,78)

Stammdaten

ISIN	NL0012817175
Symbol	ALFEN
Börse	Stuttgart
Währung	EUR
Branche	Versorger
Wertpapierkategorie	Aktie
Marktkapitalisierung (Mio)	369 EUR
Benchmark	AMSTERDAM EXCHANGES INDEX

Marktdaten

Geld (Volumen)	- (0)
Brief (Volumen)	- (0)
Eröffnung	28,00 EUR
Hoch	28,30 EUR
Tief	15,29 EUR
Schluss Vortag	31,86 EUR
VWAP	-
Volumen (Stück)	3.781
Gehandelte Stückzahl	62.183,00
Trades	22
Letztes Volumen	117

Futures und Optionen

Zugehörige Futures	-
Zugehörige Optionen	547









5J



Die Wertentwicklung der Vergangenheit lässt keine verlässlichen Rückschlüsse auf die zukünftige Entwicklung eines Finanzinstruments zu.

Quelle: FactSet

Aktuellstes Research

Branchen		Märkte	
Datum		Überschrift	Download
24.06.2024		Aktienempfehlungen Österreich	
21.06.2024		Global Equity Ratings	
21.06.2024		Aktienempfehlungen Global	
14.06.2024		Global Equity Ratings	
14.06.2024		Aktienempfehlungen Global	

Details

26.06.2024 19:00:40

Kurs

17,085 EUR

Differenz ▼ -46,37% (-14,78)

Stammdaten

ISIN	NL0012817175
Symbol	ALFEN
Börse	Stuttgart
Währung	EUR
Branche	Versorger
Wertpapierkategorie	Aktie
Marktkapitalisierung (Mio)	369 EUR
Benchmark	AMSTERDAM EXCHANGES INDEX

Marktdaten

Geld (Volumen)	- (0)
Brief (Volumen)	- (0)
Eröffnung	28,00 EUR
Hoch	28,30 EUR
Tief	15,29 EUR
Schluss Vortag	31,86 EUR
VWAP	-
Volumen (Stück)	3.781
Gehandelte Stückzahl	62.183,00
Trades	22
Letztes Volumen	117

Performance und Risiko

	6M	1J	3J
Perf (%)	-43,23%	-49,20%	-60,08%
Perf (abs.)	-24,26	-30,86	-47,94
Beta	1,37	1,81	1,18
Volatilität	55,89	59,79	52,61

5J



Die Wertentwicklung der Vergangenheit lässt keine verlässlichen Rückschlüsse auf die zukünftige Entwicklung eines Finanzinstruments zu.

Quelle: FactSet

Kursdaten

Ø Kurs 5 Tage Ø Volumen 5 Tage (Stk.)	32,806 EUR (29)
Ø Kurs 30 Tage Ø Volumen 30 Tage (Stk.)	35,785 EUR (31)
Ø Kurs 100 Tage Ø Volumen 100 Tage (Stk.)	43,259 EUR (42)
Ø Kurs 250 Tage Ø Volumen 250 Tage	46,658 EUR (39)
Hoch seit 1.1. Datum	65,080 EUR (14.02.2024)
Tief seit 1.1. Datum	31,770 EUR (25.06.2024)
52 Wochen Hoch Datum	65,080 EUR (14.02.2024)
52 Wochen Tief Datum	27,860 EUR (30.10.2023)

Arbitrage Ansichten

Börse	Datum	Zeit	Kurs	Gehandeltes Volumen	Trades
Xetra	26.06.2024	17:38	16,965 EUR	0,25	117
Wiener Börse	25.06.2024	09:05	32,14 EUR	0,00	1
Tradegate	26.06.2024	22:26	16,94 EUR	5,10	1.834
Stuttgart	26.06.2024	19:00	17,085 EUR	0,06	22
München	26.06.2024	08:36	27,49 EUR	0,00	2
London Stock Exchange European Trade Reporting	26.06.2024	17:30	16,93 EUR	0,00	4
Frankfurt	26.06.2024	21:09	16,70 EUR	0,09	40

FINRA other OTC Issues	15.04.2024	16:38	40,70 USD	0,00	1
Euronext Milan MTF Trading After Hours	-	-	-	0,00	-
Euronext Amsterdam	26.06.2024	17:37	16,99 EUR	98,99	38.650
Düsseldorf	26.06.2024	10:00	18,79 EUR	0,00	3
Berlin	26.06.2024	08:02	28,00 EUR	0,00	1

Firmenprofil

Firmenlogo



Kontaktdetails

ALFEN NV

--

Hefbrugweg 28 - 1332 AP Almere

Telefon+31-36-549-34-00

Fax: +

E-mail: info@alfen.com

Firmenprofil

-

Vorstandsmitglieder

Marco Roeleveld	Vorstandsvorsitzender
Anne van Nood	Vorstandsmitglied
Bart Kempen	Vorstandsmitglied
Jeroen van Rossen	Vorstandsmitglied
Michelle Lesh	Vorstandsmitglied

Aufsichtsrat

Henk ten Hove	Aufsichtsratsvorsitzender
Jeanine van der Vlist	Aufsichtsratsmitglied
Maria Anhalt	Aufsichtsratsmitglied
Willem Ackermans	Aufsichtsratsmitglied