

ELKEM ASA

ISIN: **NO0010816093** WKN: -

Übersicht

16.07.2024 08:29:16

Kurs
1,927 EUR

Differenz  0,00% (0,00)

Stammdaten

ISIN	NO0010816093
Symbol	ELK
Börse	München
Währung	EUR
Branche	Industrie
Wertpapierkategorie	Aktie
Marktkapitalisierung (Mio)	1.234 EUR
Benchmark	OSLO BØRS ALL-SHARE GI INDEX (NOK)

Marktdaten

Geld (Volumen)	-
Brief (Volumen)	-
Eröffnung	1,927 EUR
Hoch	1,927 EUR
Tief	1,927 EUR
Schluss Vortag	1,927 EUR
VWAP	1,935 EUR
Volumen (Stück)	0
Gehandelte Stückzahl	0,00
Trades	1
Letztes Volumen	0

Futures und Optionen

Zugehörige Futures	-
Zugehörige Optionen	-











5J



Die Wertentwicklung der Vergangenheit lässt keine verlässlichen Rückschlüsse auf die zukünftige Entwicklung eines Finanzinstruments zu.

Quelle: FactSet

Aktuellstes Research

Branchen			
Datum		Überschrift	Download
15.07.2024		Aktienempfehlungen Global	
12.07.2024		Global Equity Ratings	
09.07.2024		Aktienempfehlungen Österreich	
24.06.2024		Aktienempfehlungen Österreich	
21.06.2024		Global Equity Ratings	

Details

16.07.2024 08:29:16

Kurs

1,927 EUR

Differenz ➔ 0,00% (0,00)

Stammdaten

ISIN	NO0010816093
Symbol	ELK
Börse	München
Währung	EUR
Branche	Industrie
Wertpapierkategorie	Aktie
Marktkapitalisierung (Mio)	1.234 EUR
Benchmark	OSLO BØRS ALL-SHARE GI INDEX (NOK)

Marktdaten

Geld (Volumen)	-
Brief (Volumen)	-
Eröffnung	1,927 EUR
Hoch	1,927 EUR
Tief	1,927 EUR
Schluss Vortag	1,927 EUR
VWAP	1,935 EUR
Volumen (Stück)	0
Gehandelte Stückzahl	0,00
Trades	1
Letztes Volumen	0

Performance und Risiko

	6M	1J	3J
Perf (%)	-4,51%	-6,91%	-36,70%
Perf (abs.)	-0,09	-0,14	-1,12
Beta	1,63	1,16	1,10
Volatilität	33,18	35,96	38,28

5J



Die Wertentwicklung der Vergangenheit lässt keine verlässlichen Rückschlüsse auf die zukünftige Entwicklung eines Finanzinstruments zu.

Quelle: FactSet

Kursdaten

Ø Kurs 5 Tage Ø Volumen 5 Tage (Stk.)	1,815 EUR (0)
Ø Kurs 30 Tage Ø Volumen 30 Tage (Stk.)	1,784 EUR (0)
Ø Kurs 100 Tage Ø Volumen 100 Tage (Stk.)	1,806 EUR (40)
Ø Kurs 250 Tage Ø Volumen 250 Tage	1,798 EUR (99)
Hoch seit 1.1. Datum	2,084 EUR (15.01.2024)
Tief seit 1.1. Datum	1,639 EUR (03.05.2024)
52 Wochen Hoch Datum	2,200 EUR (27.07.2023)
52 Wochen Tief Datum	1,376 EUR (26.10.2023)

Alle Börsen für ELKEM ASA

Börse ⊕	Datum	Zeit	Kurs	Gehandeltes Volumen	Trades
Tradegate	16.07.2024	22:26	1,925 EUR	0,00	3
Stuttgart	16.07.2024	15:35	1,915 EUR	0,00	10
München	16.07.2024	08:29	1,927 EUR	0,00	1
London Stock Exchange European Trade Reporting	16.07.2024	16:20	22,69 NOK	0,00	2
Frankfurt	16.07.2024	17:15	1,89 EUR	0,00	6
First North Stockholm	15.07.2024	18:00	22,72 NOK	0,18	7
FINRA other OTC Issues	15.07.2024	18:13	2,10 USD	0,00	1

Düsseldorf	16.07.2024	19:30	1,877 EUR	0,00	6
Berlin	16.07.2024	08:29	1,917 EUR	0,00	3

Firmenprofil

Firmenlogo



Firmenprofil

-

Kontakttdetails

ELKEM ASA

--

HOFFSVEIEN 65 B -- OSLO 0303

Telefon+47 - 22450 - 100

Fax: +47 - 22450 - 155

E-mail: info@elkem.no