

TOBII AB

ISIN: SE0002591420

WKN: -

Übersicht

15.05.2024 16:07:15

Kurs

0,3686 EUR

Differenz  -1,92% (-0,01)

Stammdaten

ISIN	SE0002591420
Symbol	TOBII
Börse	Tradegate
Währung	EUR
Branche	Technologie
Wertpapierkategorie	Aktie
Marktkapitalisierung (Mio)	85 EUR
Benchmark	OMX STOCKHOLM 30 INDEX

Marktdaten

Geld (Volumen)	0,3588 EUR (3.100)
Brief (Volumen)	0,3698 EUR (3.000)
Eröffnung	0,3814 EUR
Hoch	0,3814 EUR
Tief	0,3676 EUR
Schluss Vortag	0,3758 EUR
VWAP	0,37738 EUR
Volumen (Stück)	912
Gehandelte Stückzahl	344,17
Trades	4
Letztes Volumen	2

Futures und Optionen

Zugehörige Futures	0
Zugehörige Optionen	-





5J



Die Wertentwicklung der Vergangenheit lässt keine verlässlichen Rückschlüsse auf die zukünftige Entwicklung eines Finanzinstruments zu.

Quelle: FactSet

Aktuellstes Research

Branchen		
Datum	Überschrift	Download
13.05.2024	 Aktienempfehlungen Österreich	
03.05.2024	 Equity Weekly	
29.04.2024	 Aktienempfehlungen Österreich	
26.04.2024	 Equity Weekly	
26.04.2024	 Global Equity Ratings	

Details

15.05.2024 16:07:15

Kurs

0,3686 EUR

Differenz ▼ -1,92% (-0,01)

Stammdaten

ISIN	SE0002591420
Symbol	TOBII
Börse	Tradegate
Währung	EUR
Branche	Technologie
Wertpapierkategorie	Aktie
Marktkapitalisierung (Mio)	85 EUR
Benchmark	OMX STOCKHOLM 30 INDEX

Marktdaten

Geld (Volumen)	0,3588 EUR (3.100)
Brief (Volumen)	0,3698 EUR (3.000)
Eröffnung	0,3814 EUR
Hoch	0,3814 EUR
Tief	0,3676 EUR
Schluss Vortag	0,3758 EUR
VWAP	0,37738 EUR
Volumen (Stück)	912
Gehandelte Stückzahl	344,17
Trades	4
Letztes Volumen	2

Performance und Risiko

	6M	1J	3J
Perf (%)	-22,79%	-71,76%	-86,42%
Perf (abs.)	-0,11	-0,95	-2,39
Beta	2,00	1,71	1,34
Volatilität	85,83	73,97	63,51

5J



Die Wertentwicklung der Vergangenheit lässt keine verlässlichen Rückschlüsse auf die zukünftige Entwicklung eines Finanzinstruments zu.

Quelle: FactSet

Kursdaten

Ø Kurs 5 Tage Ø Volumen 5 Tage (Stk.)	0,3676 EUR (19.678)
Ø Kurs 30 Tage Ø Volumen 30 Tage (Stk.)	0,3301 EUR (23.965)
Ø Kurs 100 Tage Ø Volumen 100 Tage (Stk.)	0,3179 EUR (23.817)
Ø Kurs 250 Tage Ø Volumen 250 Tage	0,6499 EUR (13.536)
Hoch seit 1.1. Datum	0,3909 EUR (10.01.2024)
Tief seit 1.1. Datum	0,2262 EUR (20.03.2024)
52 Wochen Hoch Datum	1,3668 EUR (23.05.2023)
52 Wochen Tief Datum	0,2262 EUR (20.03.2024)

Alle Börsen für TOBII AB

Börse	Datum	Zeit	Kurs	Gehandeltes Volumen	Trades
Tradegate	15.05.2024	16:07	0,3686 EUR	0,00	4
Stuttgart	15.05.2024	19:38	0,3588 EUR	0,00	2
Nasdaq Stockholm	15.05.2024	17:29	4,232 SEK	5,32	642
München	15.05.2024	08:10	0,3642 EUR	0,00	1
London Stock Exchange European Trade Reporting	15.05.2024	17:25	4,245 SEK	0,00	2
Frankfurt	15.05.2024	17:15	0,3254 EUR	0,00	6
FINRA other OTC Issues	15.05.2024	20:15	0,4031 USD	0,00	1

Düsseldorf	15.05.2024	19:30	0,3338 EUR	0,00	4
Berlin	15.05.2024	21:43	0,3642 EUR	0,00	17

Firmenprofil

Firmenlogo

The logo for tobii, featuring the word "tobii" in a bold, lowercase, sans-serif font. The letter "i" has a distinctive dot that curves upwards and to the right.

Firmenprofil

-

Kontaktdetails

TOBII

--

Telefon-

Fax: -

E-mail: -