

AGROTON PUBLIC LTD. NAMENS-AKTIEN O.N.

ISIN: **CY0101062111** WKN: -

Übersicht

22.05.2018 17:36:25

Kurs

4,36 PLN

Differenz  1,87% (0,08)

Stammdaten

ISIN	CY0101062111
Symbol	AGT
Börse	London Stock Exchange
Währung	PLN
Branche	Energie / Rohstoffe
Wertpapierkategorie	Aktie
Marktkapitalisierung (Mio)	16 EUR
Benchmark	MSCI WORLD INDEX (PRICE) (USD)

Marktdaten

Geld (Volumen)	-
Brief (Volumen)	-
Eröffnung	4,36 PLN
Hoch	4,36 PLN
Tief	4,36 PLN
Schluss Vortag	4,28 PLN
VWAP	-
Volumen (Stück)	-
Gehandelte Stückzahl	-
Trades	1
Letztes Volumen	-

Futures und Optionen

Zugehörige Futures	-
Zugehörige Optionen	-









5J

Chart
nicht verfügbar

Die Wertentwicklung der Vergangenheit lässt keine verlässlichen Rückschlüsse auf die zukünftige Entwicklung eines Finanzinstruments zu.

Quelle: FactSet

Aktuellstes Research

Branchen			
Datum		Überschrift	Download
29.05.2024		Global Equity Ratings	
29.05.2024		Aktienempfehlungen Global	
29.05.2024		Aktienempfehlungen Österreich	
13.05.2024		Aktienempfehlungen Österreich	
03.05.2024		Equity Weekly	

Details

22.05.2018 17:36:25

Kurs

4,36 PLN

Differenz  1,87% (0,08)**Stammdaten**

ISIN	CY0101062111
Symbol	AGT
Börse	London Stock Exchange
Währung	PLN
Branche	Energie / Rohstoffe
Wertpapierkategorie	Aktie
Marktkapitalisierung (Mio)	16 EUR
Benchmark	MSCI WORLD INDEX (PRICE) (USD)

Marktdaten

Geld (Volumen)	-
Brief (Volumen)	-
Eröffnung	4,36 PLN
Hoch	4,36 PLN
Tief	4,36 PLN
Schluss Vortag	4,28 PLN
VWAP	-
Volumen (Stück)	-
Gehandelte Stückzahl	-
Trades	1
Letztes Volumen	-

Performance und Risiko

	6M	1J	3J
Perf (%)	-	-	-
Perf (abs.)	-	-	-
Beta	-0,26	0,09	0,63
Volatilität	-	-	-

5J

Chart
nicht verfügbar

Die Wertentwicklung der Vergangenheit lässt keine verlässlichen Rückschlüsse auf die zukünftige Entwicklung eines Finanzinstruments zu.

Quelle: FactSet

Kursdaten

Ø Kurs 5 Tage Ø Volumen 5 Tage (Stk.)	4,27 PLN (0)
Ø Kurs 30 Tage Ø Volumen 30 Tage (Stk.)	4,95 PLN (0)
Ø Kurs 100 Tage Ø Volumen 100 Tage (Stk.)	- PLN (0)
Ø Kurs 250 Tage Ø Volumen 250 Tage	- PLN (0)
Hoch seit 1.1. Datum	5,63 PLN (23.03.2018)
Tief seit 1.1. Datum	4,15 PLN (16.05.2018)
52 Wochen Hoch Datum	5,63 PLN (23.03.2018)
52 Wochen Tief Datum	4,15 PLN (16.05.2018)

Arbitrage Ansichten

Börse 	Datum	Zeit	Kurs	Gehandeltes Volumen	Trades
London Stock Exchange	22.05.2018	17:36	4,36 PLN	0,00	1

Firmenprofil

Firmenlogo

Kontaktdetails

AGROTON PUBLIC LTD.

--

Telefon-

Fax: -

E-mail: -

Firmenprofil

-