

BALYO S.A. ACTIONS AU PORT. EO -,08

ISIN: **FR0013258399** WKN: -

Übersicht

13.09.2024 15:29:02

Kurs

0,4385 EUR

Differenz  -0,11% (-0,00)

Stammdaten

ISIN	FR0013258399
Symbol	BALYO
Börse	Frankfurt
Währung	EUR
Branche	-
Wertpapierkategorie	Aktie
Marktkapitalisierung (Mio)	17 EUR
Benchmark	CAC 40 INDEX

Marktdaten

Geld (Volumen)	-
Brief (Volumen)	-
Eröffnung	0,45 EUR
Hoch	0,45 EUR
Tief	0,4385 EUR
Schluss Vortag	0,439 EUR
VWAP	0,40 EUR
Volumen (Stück)	0
Gehandelte Stückzahl	0,00
Trades	5
Letztes Volumen	0

Futures und Optionen

Zugehörige Futures	-
Zugehörige Optionen	-






5J



Die Wertentwicklung der Vergangenheit lässt keine verlässlichen Rückschlüsse auf die zukünftige Entwicklung eines Finanzinstruments zu.

Quelle: FactSet

Aktuellstes Research

Märkte		
Datum	Überschrift	Download
11.09.2024	 Global Equity Ratings	
11.09.2024	 Aktienempfehlungen Global	
09.09.2024	 Marktkommentar	
05.09.2024	 Aktienempfehlungen Global	
02.09.2024	 Eurozone Inflation und US-Arbeitsmarkt beschäftige...	

Details

13.09.2024 15:29:02

Kurs

0,4385 EUR

Differenz  -0,11% (-0,00)

Stammdaten

ISIN	FR0013258399
Symbol	BALYO
Börse	Frankfurt
Währung	EUR
Branche	-
Wertpapierkategorie	Aktie
Marktkapitalisierung (Mio)	17 EUR
Benchmark	CAC 40 INDEX

Marktdaten

Geld (Volumen)	-
Brief (Volumen)	-
Eröffnung	0,45 EUR
Hoch	0,45 EUR
Tief	0,4385 EUR
Schluss Vortag	0,439 EUR
VWAP	0,40 EUR
Volumen (Stück)	0
Gehandelte Stückzahl	0,00
Trades	5
Letztes Volumen	0

Performance und Risiko

	6M	1J	3J
Perf (%)	-35,04%	-	-66,27%
Perf (abs.)	-0,24	-	-0,86
Beta	-	-	-
Volatilität	57,51	49,40	70,00

5J



Die Wertentwicklung der Vergangenheit lässt keine verlässlichen Rückschlüsse auf die zukünftige Entwicklung eines Finanzinstruments zu.

Quelle: FactSet

Kursdaten

Ø Kurs 5 Tage Ø Volumen 5 Tage (Stk.)	0,4603 EUR (0)
Ø Kurs 30 Tage Ø Volumen 30 Tage (Stk.)	0,4990 EUR (0)
Ø Kurs 100 Tage Ø Volumen 100 Tage (Stk.)	0,4898 EUR (10)
Ø Kurs 250 Tage Ø Volumen 250 Tage	0,6114 EUR (30)
Hoch seit 1.1. Datum	0,7790 EUR (01.02.2024)
Tief seit 1.1. Datum	0,3970 EUR (18.06.2024)
52 Wochen Hoch Datum	0,8000 EUR (16.11.2023)
52 Wochen Tief Datum	0,3970 EUR (18.06.2024)

Alle Börsen für BALYO S.A. ACTIONS AU PORT. EO -,08

Börse 	Datum	Zeit	Kurs	Gehandeltes Volumen	Trades
Stuttgart	13.09.2024	16:37	0,457 EUR	0,00	12
München	13.09.2024	08:07	0,521 EUR	0,00	2
London Stock Exchange	05.02.2021	16:18	1,8700 EUR	0,00	2
Frankfurt	13.09.2024	15:29	0,4385 EUR	0,00	5
FINRA other OTC Issues	21.05.2024	15:31	0,60 USD	0,00	1
Euronext Paris	13.09.2024	16:45	0,488 EUR	0,00	20
Berlin	13.09.2024	21:50	0,502 EUR	0,00	19

Firmenprofil

Firmenlogo

Kontaktdetails

BALYO S.A.

--

Telefon-

Fax: -

E-mail: -

Firmenprofil

-