

MEDEXUS PHARMACEUTICALS INC.

ISIN: CA58410Q2036 WKN: -

Übersicht

16.07.2024 08:01:06

Kurs
1,49 EURDifferenz  0,00% (0,00)

Stammdaten

ISIN CA58410Q2036

Symbol MDP

Börse Frankfurt

Währung EUR

Branche Chemie / Pharma /
Gesundheit

Wertpapierkategorie Aktie

Marktkapitalisierung 39 EUR
(Mio)

Benchmark S&P/TSX 60 INDEX

Marktdaten

Geld (Volumen) -

Brief (Volumen) -

Eröffnung 1,49 EUR

Hoch 1,49 EUR

Tief 1,49 EUR

Schluss Vortag 1,49 EUR

VWAP 1,37 EUR

Volumen (Stück) 0

Gehandelte Stückzahl 0,00

Trades 1

Letztes Volumen 0

Futures und Optionen

Zugehörige Futures -

Zugehörige Optionen -






5J



Die Wertentwicklung der Vergangenheit lässt keine verlässlichen Rückschlüsse auf die zukünftige Entwicklung eines Finanzinstruments zu.

Quelle: FactSet

Aktuellstes Research

Branchen		
Datum	Überschrift	Download
15.07.2024	 Aktienempfehlungen Global	
12.07.2024	 Global Equity Ratings	
09.07.2024	 Aktienempfehlungen Österreich	
24.06.2024	 Aktienempfehlungen Österreich	
21.06.2024	 Global Equity Ratings	

Details

16.07.2024 08:01:06

Kurs

1,49 EUR

Differenz ➔ 0,00% (0,00)

Stammdaten

ISIN	CA58410Q2036
Symbol	MDP
Börse	Frankfurt
Währung	EUR
Branche	Chemie / Pharma / Gesundheit
Wertpapierkategorie	Aktie
Marktkapitalisierung (Mio)	39 EUR
Benchmark	S&P/TSX 60 INDEX

Marktdaten

Geld (Volumen)	-
Brief (Volumen)	-
Eröffnung	1,49 EUR
Hoch	1,49 EUR
Tief	1,49 EUR
Schluss Vortag	1,49 EUR
VWAP	1,37 EUR
Volumen (Stück)	0
Gehandelte Stückzahl	0,00
Trades	1
Letztes Volumen	0

Performance und Risiko

	6M	1J	3J
Perf (%)	-19,89%	+11,19%	-70,78%
Perf (abs.)	-0,37	+0,15	-3,61
Beta	0,91	0,65	0,72
Volatilität	77,23	86,87	91,33



Die Wertentwicklung der Vergangenheit lässt keine verlässlichen Rückschlüsse auf die zukünftige Entwicklung eines Finanzinstruments zu.

Quelle: FactSet

Kursdaten

Ø Kurs 5 Tage Ø Volumen 5 Tage (Stk.)	1,54 EUR (0)
Ø Kurs 30 Tage Ø Volumen 30 Tage (Stk.)	1,18 EUR (87)
Ø Kurs 100 Tage Ø Volumen 100 Tage (Stk.)	1,12 EUR (98)
Ø Kurs 250 Tage Ø Volumen 250 Tage	1,41 EUR (142)
Hoch seit 1.1. Datum	2,08 EUR (08.01.2024)
Tief seit 1.1. Datum	0,99 EUR (17.06.2024)
52 Wochen Hoch Datum	2,30 EUR (25.09.2023)
52 Wochen Tief Datum	0,95 EUR (28.11.2023)

Arbitrage Ansichten

Börse 📍	Datum	Zeit	Kurs	Gehandeltes Volumen	Trades
Toronto Stock Exchange	16.07.2024	21:59	2,30 CAD	0,05	31
Frankfurt	16.07.2024	08:01	1,49 EUR	0,00	1
FINRA other OTC Issues	16.07.2024	20:51	1,69 USD	0,01	10
Berlin	16.07.2024	20:22	1,57 EUR	0,00	13

Firmenprofil

Firmenlogo



Firmenprofil

-

Kontaktdetails

MEDEXUS PHARMACEUTICALS

--

Telefon-

Fax: -

E-mail: -