

## EQUINOX GOLD CORP.

ISIN: CA29446Y5020 WKN: 29446Y502

## Übersicht

18.10.2024 16:11:10

Kurs  
5,21 EURDifferenz  -0,57% (-0,03)

## Stammdaten

ISIN	CA29446Y5020
Symbol	EQX
Börse	München
Währung	EUR
Branche	Energie / Rohstoffe
Wertpapierkategorie	Aktie
Marktkapitalisierung (Mio)	2.275 EUR
Benchmark	S&P/TSX 60 INDEX

## Marktdaten

Geld (Volumen)	-
Brief (Volumen)	-
Eröffnung	5,16 EUR
Hoch	5,21 EUR
Tief	5,16 EUR
Schluss Vortag	5,24 EUR
VWAP	5,21 EUR
Volumen (Stück)	150
Gehandelte Stückzahl	781,50
Trades	2
Letztes Volumen	150

## Futures und Optionen

Zugehörige Futures	-
Zugehörige Optionen	-











5J



Die Wertentwicklung der Vergangenheit lässt keine verlässlichen Rückschlüsse auf die zukünftige Entwicklung eines Finanzinstruments zu.

Quelle: FactSet

## Aktuellstes Research

Branchen			
Datum		Überschrift	Download
18.10.2024		Equity Weekly	
14.10.2024		Aktienempfehlungen Österreich	
11.10.2024		Equity Weekly	
04.10.2024		Equity Weekly	
27.09.2024		Global Equity Ratings	

## Details

18.10.2024 16:11:10

## Kurs

5,21 EUR

Differenz ▼ -0,57% (-0,03)

## Stammdaten

ISIN	CA29446Y5020
Symbol	EQX
Börse	München
Währung	EUR
Branche	Energie / Rohstoffe
Wertpapierkategorie	Aktie
Marktkapitalisierung (Mio)	2.275 EUR
Benchmark	S&P/TSX 60 INDEX

## Marktdaten

Geld (Volumen)	-
Brief (Volumen)	-
Eröffnung	5,16 EUR
Hoch	5,21 EUR
Tief	5,16 EUR
Schluss Vortag	5,24 EUR
VWAP	5,21 EUR
Volumen (Stück)	150
Gehandelte Stückzahl	781,50
Trades	2
Letztes Volumen	150

## Performance und Risiko

	6M	1J	3J
Perf (%)	-6,60%	+23,61%	-22,77%
Perf (abs.)	-0,37	+1,00	-1,54
Beta	2,07	1,85	1,84
Volatilität	45,00	41,84	50,78

5J



Die Wertentwicklung der Vergangenheit lässt keine verlässlichen Rückschlüsse auf die zukünftige Entwicklung eines Finanzinstruments zu.

Quelle: FactSet

## Kursdaten

Ø Kurs 5 Tage   Ø Volumen 5 Tage (Stk.)	5,35 EUR (130)
Ø Kurs 30 Tage   Ø Volumen 30 Tage (Stk.)	5,37 EUR (305)
Ø Kurs 100 Tage   Ø Volumen 100 Tage (Stk.)	5,11 EUR (189)
Ø Kurs 250 Tage   Ø Volumen 250 Tage	4,82 EUR (174)
Hoch seit 1.1.   Datum	5,88 EUR (04.04.2024)
Tief seit 1.1.   Datum	3,71 EUR (29.02.2024)
52 Wochen Hoch   Datum	5,88 EUR (04.04.2024)
52 Wochen Tief   Datum	3,71 EUR (29.02.2024)

## Alle Börsen für EQUINOX GOLD CORP.

Börse	Datum	Zeit	Kurs	Gehandeltes Volumen	Trades
Tradegate	18.10.2024	22:26	5,27 EUR	0,15	36
Toronto Stock Exchange	18.10.2024	22:00	7,91 CAD	10,22	4.636
Stuttgart	18.10.2024	21:31	5,248 EUR	0,09	20
NYSE MKT	18.10.2024	22:00	5,75 USD	32,04	20.841
München	18.10.2024	16:11	5,21 EUR	0,00	2
Frankfurt	18.10.2024	08:27	5,164 EUR	0,01	2
Düsseldorf	18.10.2024	08:10	5,056 EUR	0,00	3
Berlin	18.10.2024	19:31	5,278 EUR	0,00	18

## Firmenprofil

### Firmenlogo



### Firmenprofil

-

### Kontaktdetails

EQUINOX GOLD

--

----

Telefon-

Fax: -

E-mail: -