

WSP GLOBAL INC.

ISIN: CA92938W2022 WKN: -

Übersicht

12.09.2024 20:59:28

Kurs
170,30 USDDifferenz  -0,94% (-1,61)

Stammdaten

ISIN	CA92938W2022
Symbol	WSP
Börse	FINRA other OTC Issues
Währung	USD
Branche	Chemie / Pharma / Gesundheit
Wertpapierkategorie	Aktie
Marktkapitalisierung (Mio)	19.719 EUR
Benchmark	S&P/TSX 60 INDEX

Marktdaten

Geld (Volumen)	-
Brief (Volumen)	-
Eröffnung	170,30 USD
Hoch	170,30 USD
Tief	170,30 USD
Schluss Vortag	171,9125 USD
VWAP	170,30 USD
Volumen (Stück)	8.554
Gehandelte Stückzahl	1.466.750,59
Trades	9
Letztes Volumen	100

Futures und Optionen

Zugehörige Futures	-
Zugehörige Optionen	-




5J



Die Wertentwicklung der Vergangenheit lässt keine verlässlichen Rückschlüsse auf die zukünftige Entwicklung eines Finanzinstruments zu.

Quelle: FactSet

Aktuellstes Research

Branchen			
Datum		Überschrift	Download
13.09.2024		Equity Weekly	
11.09.2024		Global Equity Ratings	
11.09.2024		Aktienempfehlungen Global	
09.09.2024		Aktienempfehlungen Österreich	
05.09.2024		Global Equity Ratings	

Details

12.09.2024 20:59:28

Kurs

170,30 USD

Differenz 📉 -0,94% (-1,61)

Stammdaten

ISIN	CA92938W2022
Symbol	WSP
Börse	FINRA other OTC Issues
Währung	USD
Branche	Chemie / Pharma / Gesundheit
Wertpapierkategorie	Aktie
Marktkapitalisierung (Mio)	19.719 EUR
Benchmark	S&P/TSX 60 INDEX

Marktdaten

Geld (Volumen)	-
Brief (Volumen)	-
Eröffnung	170,30 USD
Hoch	170,30 USD
Tief	170,30 USD
Schluss Vortag	171,9125 USD
VWAP	170,30 USD
Volumen (Stück)	8.554
Gehandelte Stückzahl	1.466.750,59
Trades	9
Letztes Volumen	100

Performance und Risiko

	6M	1J	3J
Perf (%)	-	-	-
Perf (abs.)	-	-	-
Beta	-	-	-
Volatilität	8,16	8,09	17,22

5J



Die Wertentwicklung der Vergangenheit lässt keine verlässlichen Rückschlüsse auf die zukünftige Entwicklung eines Finanzinstruments zu.

Quelle: FactSet

Kursdaten

Ø Kurs 5 Tage Ø Volumen 5 Tage (Stk.)	171,11 USD (11.464)
Ø Kurs 30 Tage Ø Volumen 30 Tage (Stk.)	161,92 USD (2.216)
Ø Kurs 100 Tage Ø Volumen 100 Tage (Stk.)	157,79 USD (3.918)
Ø Kurs 250 Tage Ø Volumen 250 Tage	151,55 USD (3.799)
Hoch seit 1.1. Datum	171,91 USD (11.09.2024)
Tief seit 1.1. Datum	136,23 USD (03.01.2024)
52 Wochen Hoch Datum	171,91 USD (11.09.2024)
52 Wochen Tief Datum	129,01 USD (26.10.2023)

Arbitrage Ansichten

Börse	Datum	Zeit	Kurs	Gehandeltes Volumen	Trades
Toronto Stock Exchange	13.09.2024	22:00	232,52 CAD	33,08	977
München	13.09.2024	08:03	154,00 EUR	0,00	1
Hannover	13.09.2024	17:25	153,00 EUR	0,00	4
Frankfurt	13.09.2024	08:20	153,00 EUR	0,00	2
FINRA other OTC Issues	12.09.2024	20:59	170,30 USD	1,47	9
Düsseldorf	13.09.2024	19:32	152,00 EUR	0,00	6

Firmenprofil

Firmenlogo



Kontaktdetails

WSP GLOBAL INC.

--

4th Floor, Cote-des-Neiges Road 5858 H3S
1Z1 Montreal, QC

Telefon+1 514 340 0046

Fax: +1 514 340 1337

E-mail: invrel@genivar.com

Firmenprofil

-

Vorstandsmitglieder

Alexandre L'Heureux Vorstandsvorsitzender

Alain Michaud Vorstandsmitglied

Aufsichtsrat

Christopher Cole Aufsichtsratsvorsitzender

Birgit Wøidemann Aufsichtsratsmitglied

Nørgaard

Claude Tessier Aufsichtsratsmitglied

Linda Smith-Galipeau Aufsichtsratsmitglied

Louis-Philippe Carrière Aufsichtsratsmitglied

Macky Tall Aufsichtsratsmitglied

Paul Raymond Aufsichtsratsmitglied

Pierre Shoiry Aufsichtsratsmitglied

Suzanne Rancourt Aufsichtsratsmitglied