

## CO.DON AG

ISIN: DE000A3E5C08

WKN: A3E5C0

## Übersicht

12.07.2024 08:01:31

Kurs  
0,0115 EURDifferenz  0,00% (0,00)

## Stammdaten

ISIN	DE000A3E5C08
Symbol	CNW
Börse	München
Währung	EUR
Branche	Chemie / Pharma / Gesundheit
Wertpapierkategorie	Aktie
Marktkapitalisierung (Mio)	0 EUR
Benchmark	DAX KURSINDEX

## Marktdaten

Geld (Volumen)	-
Brief (Volumen)	-
Eröffnung	0,0115 EUR
Hoch	0,0115 EUR
Tief	0,0115 EUR
Schluss Vortag	0,0115 EUR
VWAP	0,00904 EUR
Volumen (Stück)	0
Gehandelte Stückzahl	0,00
Trades	1
Letztes Volumen	0

## Futures und Optionen

Zugehörige Futures	-
Zugehörige Optionen	-






5J



Die Wertentwicklung der Vergangenheit lässt keine verlässlichen Rückschlüsse auf die zukünftige Entwicklung eines Finanzinstruments zu.

Quelle: FactSet

## Aktuellstes Research

Branchen		Märkte	
Datum		Überschrift	Download
12.07.2024		Global Equity Ratings	
12.07.2024		Aktienempfehlungen Global	
09.07.2024		Aktienempfehlungen Österreich	
24.06.2024		Aktienempfehlungen Österreich	
21.06.2024		Global Equity Ratings	

## Details

12.07.2024 08:01:31

## Kurs

0,0115 EUR

Differenz  0,00% (0,00)

## Stammdaten

ISIN	DE000A3E5C08
Symbol	CNW
Börse	München
Währung	EUR
Branche	Chemie / Pharma / Gesundheit
Wertpapierkategorie	Aktie
Marktkapitalisierung (Mio)	0 EUR
Benchmark	DAX KURSINDEX

## Marktdaten

Geld (Volumen)	-
Brief (Volumen)	-
Eröffnung	0,0115 EUR
Hoch	0,0115 EUR
Tief	0,0115 EUR
Schluss Vortag	0,0115 EUR
VWAP	0,00904 EUR
Volumen (Stück)	0
Gehandelte Stückzahl	0,00
Trades	1
Letztes Volumen	0

## Performance und Risiko

	6M	1J	3J
Perf (%)	+4,55%	-58,93%	-99,58%
Perf (abs.)	+0,00	-0,02	-2,74
Beta	-2,11	-1,09	0,22
Volatilität	210,38	174,05	173,24

5J



Die Wertentwicklung der Vergangenheit lässt keine verlässlichen Rückschlüsse auf die zukünftige Entwicklung eines Finanzinstruments zu.

Quelle: FactSet

## Kursdaten

Ø Kurs 5 Tage   Ø Volumen 5 Tage (Stk.)	0,0115 EUR (0)
Ø Kurs 30 Tage   Ø Volumen 30 Tage (Stk.)	0,0124 EUR (4)
Ø Kurs 100 Tage   Ø Volumen 100 Tage (Stk.)	0,0215 EUR (2)
Ø Kurs 250 Tage   Ø Volumen 250 Tage	0,0245 EUR (9)
Hoch seit 1.1.   Datum	0,0300 EUR (26.01.2024)
Tief seit 1.1.   Datum	0,0090 EUR (07.06.2024)
52 Wochen Hoch   Datum	0,0376 EUR (22.09.2023)
52 Wochen Tief   Datum	0,0090 EUR (07.06.2024)

## Alle Börsen für CO.DON AG

Börse 	Datum	Zeit	Kurs	Gehandeltes Volumen	Trades
Xetra	30.09.2022	17:36	0,245 EUR	0,01	6
Tradegate	12.07.2024	22:26	0,0145 EUR	0,00	3
Stuttgart	12.07.2024	21:45	0,0105 EUR	0,00	58
München	12.07.2024	08:01	0,0115 EUR	0,00	1
London Stock Exchange	29.03.2019	17:30	4,1089 EUR	0,00	2
Hamburg	30.12.2022	08:19	0,03 EUR	0,00	1
Frankfurt	12.07.2024	15:29	0,0105 EUR	0,00	3

Düsseldorf	12.07.2024	19:31	0,01 EUR	0,00	5
Berlin	12.07.2024	08:01	0,0105 EUR	0,00	1

# Firmenprofil

## Firmenlogo



## Kontaktdetails

CO.DON AG

--

Warthestrasse 21 - 14513 Teltow

Telefon+49-3328-43-46-0

Fax: +

E-mail: [info@codon-aktiengesellschaft.de](mailto:info@codon-aktiengesellschaft.de)

## Firmenprofil

-

## Vorstandsmitglieder

Tilman Bur      Vorstandsmitglied

## Aufsichtsrat

Thomas Stählin      Aufsichtsratsvorsitzender

Barbara Sickmüller      Aufsichtsratsmitglied

Hans-Jörg Bullinger      Aufsichtsratsmitglied