

ADESSO AG

ISIN: DE000A0Z23Q5

WKN: A0Z23Q

Übersicht

12.07.2024 08:01:31

Kurs

89,70 EUR

Differenz  3,46% (3,00)

Stammdaten

ISIN	DE000A0Z23Q5
Symbol	ADN1
Börse	München
Währung	EUR
Branche	Informations-technologie
Wertpapierkategorie	Aktie
Marktkapitalisierung (Mio)	597 EUR
Benchmark	DAX KURSINDEX

Marktdaten

Geld (Volumen)	-
Brief (Volumen)	-
Eröffnung	89,70 EUR
Hoch	89,70 EUR
Tief	89,70 EUR
Schluss Vortag	86,70 EUR
VWAP	86,40 EUR
Volumen (Stück)	0
Gehandelte Stückzahl	0,00
Trades	2
Letztes Volumen	0

Futures und Optionen

Zugehörige Futures	-
Zugehörige Optionen	-







5J



Die Wertentwicklung der Vergangenheit lässt keine verlässlichen Rückschlüsse auf die zukünftige Entwicklung eines Finanzinstruments zu.

Quelle: FactSet

Aktuellstes Research

Branchen		Märkte	
Datum		Überschrift	Download
12.07.2024		Global Equity Ratings	
12.07.2024		Aktienempfehlungen Global	
09.07.2024		Aktienempfehlungen Österreich	
05.07.2024		Equity Weekly	
24.06.2024		Aktienempfehlungen Österreich	

Details

12.07.2024 08:01:31

Kurs

89,70 EUR

Differenz ▲ 3,46% (3,00)

Stammdaten

ISIN	DE000A0Z23Q5
Symbol	ADN1
Börse	München
Währung	EUR
Branche	Informations-technologie
Wertpapierkategorie	Aktie
Marktkapitalisierung (Mio)	597 EUR
Benchmark	DAX KURSINDEX

Marktdaten

Geld (Volumen)	-
Brief (Volumen)	-
Eröffnung	89,70 EUR
Hoch	89,70 EUR
Tief	89,70 EUR
Schluss Vortag	86,70 EUR
VWAP	86,40 EUR
Volumen (Stück)	0
Gehandelte Stückzahl	0,00
Trades	2
Letztes Volumen	0

Performance und Risiko

	6M	1J	3J
Perf (%)	-10,83%	-21,59%	-35,19%
Perf (abs.)	-10,90	-24,70	-48,70
Beta	0,88	1,21	1,23
Volatilität	38,04	35,79	38,98

5J



Die Wertentwicklung der Vergangenheit lässt keine verlässlichen Rückschlüsse auf die zukünftige Entwicklung eines Finanzinstruments zu.

Quelle: FactSet

Kursdaten

Ø Kurs 5 Tage Ø Volumen 5 Tage (Stk.)	87,12 EUR (0)
Ø Kurs 30 Tage Ø Volumen 30 Tage (Stk.)	92,39 EUR (2)
Ø Kurs 100 Tage Ø Volumen 100 Tage (Stk.)	102,95 EUR (3)
Ø Kurs 250 Tage Ø Volumen 250 Tage	101,89 EUR (3)
Hoch seit 1.1. Datum	119,20 EUR (08.03.2024)
Tief seit 1.1. Datum	82,80 EUR (04.07.2024)
52 Wochen Hoch Datum	119,20 EUR (08.03.2024)
52 Wochen Tief Datum	82,80 EUR (04.07.2024)

Arbitrage Ansichten

Börse	Datum	Zeit	Kurs	Gehandeltes Volumen	Trades
Xetra	12.07.2024	17:35	91,60 EUR	0,39	173
Tradegate	12.07.2024	22:26	92,10 EUR	0,12	32
Stuttgart	12.07.2024	21:45	91,70 EUR	0,00	61
München	12.07.2024	08:01	89,70 EUR	0,00	2
London Stock Exchange	16.02.2023	18:07	154,00 EUR	0,05	1
Hannover	12.07.2024	08:16	89,70 EUR	0,00	3
Hamburg	12.07.2024	08:16	89,70 EUR	0,00	3

Frankfurt	12.07.2024	08:01	89,70 EUR	0,00	3
FINRA other OTC Issues	27.02.2024	20:32	130,04 USD	0,03	2
Düsseldorf	12.07.2024	19:31	90,90 EUR	0,00	6
Berlin	12.07.2024	08:01	89,70 EUR	0,00	3

Firmenprofil

Firmenlogo



Kontaktdetails

ADESSO SE

--

Adessoplatz 1 - 44269 Dortmund

Telefon+49-231-7000-7000

Fax: +49-231-7000-1000

E-mail: info@adesso.de

Firmenprofil

-

Vorstandsmitglieder

Mark Lohweber	Vorstandsvorsitzender
Andreas Prenneis	Vorstandsmitglied
Benedikt Bonnmann	Vorstandsmitglied
Jörg Schroeder	Vorstandsmitglied
Kristin Gerwert	Vorstandsmitglied

Aufsichtsrat

Volker Gruhn	Aufsichtsratsvorsitzender
Friedrich Wöbking	Aufsichtsratsmitglied
Hermann Kögler	Aufsichtsratsmitglied
Kemp Stefanie	Aufsichtsratsmitglied
Michael Zorc	Aufsichtsratsmitglied
Rainer Rudolf	Aufsichtsratsmitglied