

# ALLIANZ SE

ISIN: **DE0008404005** WKN: **840400**

## Übersicht

21.08.2024 16:13:17

**Kurs**

271,00 EUR

Differenz  0,74% (2,00)

**Stammdaten**

|                            |               |
|----------------------------|---------------|
| ISIN                       | DE0008404005  |
| Symbol                     | ALV           |
| Börse                      | Hannover      |
| Währung                    | EUR           |
| Branche                    | Finanzsektor  |
| Wertpapierkategorie        | Aktie         |
| Marktkapitalisierung (Mio) | 106.137 EUR   |
| Benchmark                  | DAX KURSINDEX |

**Marktdaten**

|                      |                 |
|----------------------|-----------------|
| Geld (Volumen)       | 271,10 EUR (37) |
| Brief (Volumen)      | 271,50 EUR (37) |
| Eröffnung            | 270,10 EUR      |
| Hoch                 | 271,80 EUR      |
| Tief                 | 270,10 EUR      |
| Schluss Vortag       | 269,00 EUR      |
| VWAP                 | 191,02 EUR      |
| Volumen (Stück)      | 175             |
| Gehandelte Stückzahl | 47.500,00       |
| Trades               | 5               |
| Letztes Volumen      | 25              |

**Futures und Optionen**











|                     |    |
|---------------------|----|
| Zugehörige Futures  | 54 |
| Zugehörige Optionen | -  |

5J



Die Wertentwicklung der Vergangenheit lässt keine verlässlichen Rückschlüsse auf die zukünftige Entwicklung eines Finanzinstruments zu.  
Quelle: FactSet

**Aktuellstes Research**

| Instrument | Branchen  | Märkte                    |   |
|------------|---|---------------------------|---|
| Datum      |   | Überschrift               | Download  |
| 12.08.2024 |  | Global Equity Ratings     |  |
| 12.08.2024 |  | Aktienempfehlungen Global |  |
| 24.07.2024 |  | Global Equity Ratings     |  |
| 24.07.2024 |  | Aktienempfehlungen Global |  |
| 15.07.2024 |  | Aktienempfehlungen Global |  |

# Details

21.08.2024 16:13:17

**Kurs**

271,00 EUR

Differenz ▲ 0,74% (2,00)

**Stammdaten**

|                            |               |
|----------------------------|---------------|
| ISIN                       | DE0008404005  |
| Symbol                     | ALV           |
| Börse                      | Hannover      |
| Währung                    | EUR           |
| Branche                    | Finanzsektor  |
| Wertpapierkategorie        | Aktie         |
| Marktkapitalisierung (Mio) | 106.137 EUR   |
| Benchmark                  | DAX KURSINDEX |

**Marktdaten**

|                      |                 |
|----------------------|-----------------|
| Geld (Volumen)       | 271,10 EUR (37) |
| Brief (Volumen)      | 271,50 EUR (37) |
| Eröffnung            | 270,10 EUR      |
| Hoch                 | 271,80 EUR      |
| Tief                 | 270,10 EUR      |
| Schluss Vortag       | 269,00 EUR      |
| VWAP                 | 191,02 EUR      |
| Volumen (Stück)      | 175             |
| Gehandelte Stückzahl | 47.500,00       |
| Trades               | 5               |
| Letztes Volumen      | 25              |

**Performance und Risiko**

|             | 6M     | 1J      | 3J      |
|-------------|--------|---------|---------|
| Perf (%)    | +8,16% | +22,44% | +34,80% |
| Perf (abs.) | +20,30 | +49,30  | +69,44  |
| Beta        | 0,90   | 0,83    | 0,88    |
| Volatilität | 17,01  | 15,00   | 19,78   |

5J



Die Wertentwicklung der Vergangenheit lässt keine verlässlichen Rückschlüsse auf die zukünftige Entwicklung eines Finanzinstruments zu.

Quelle: FactSet

**Kursdaten**

|   |                         |
|---|-------------------------|
| Ø Kurs 5 Tage   Ø Volumen 5 Tage (Stk.)     | 265,02 EUR (89)         |
| Ø Kurs 30 Tage   Ø Volumen 30 Tage (Stk.)   | 259,55 EUR (147)        |
| Ø Kurs 100 Tage   Ø Volumen 100 Tage (Stk.) | 262,64 EUR (238)        |
| Ø Kurs 250 Tage   Ø Volumen 250 Tage        | 248,18 EUR (161)        |
| Hoch seit 1.1.   Datum                      | 279,00 EUR (02.04.2024) |
| Tief seit 1.1.   Datum                      | 240,75 EUR (12.01.2024) |
| 52 Wochen Hoch   Datum                      | 279,00 EUR (02.04.2024) |
| 52 Wochen Tief   Datum                      | 216,00 EUR (23.10.2023) |

**Arbitrage Ansichten**

| Börse              | Datum      | Zeit  | Kurs       | Gehandeltes Volumen | Trades |
|--------------------|------------|-------|------------|---------------------|--------|
| Xetra              | 21.08.2024 | 17:35 | 271,60 EUR | 121,12              | 3.837  |
| Wiener Börse       | 21.08.2024 | 17:32 | 271,50 EUR | 0,00                | 5      |
| Tradegate          | 21.08.2024 | 18:43 | 271,20 EUR | 10,62               | 677    |
| Stuttgart          | 21.08.2024 | 18:40 | 271,00 EUR | 3,16                | 221    |
| SIX Swiss Exchange | 26.04.2023 | 17:35 | 225,00 EUR | 0,00                | 1      |
| SIX Swiss Exchange | 02.04.2024 | 06:35 | 212,30 CHF | 0,00                | 1      |
| München            | 21.08.2024 | 17:53 | 271,20 EUR | 0,01                | 3      |

|   |            |       |                |      |    |
|---|------------|-------|----------------|------|----|
| London Stock Exchange<br>European Trade Reporting | 21.08.2024 | 17:30 | 271,55 EUR     | 0,00 | 4  |
| Hannover  | 21.08.2024 | 16:13 | 271,00 EUR     | 0,05 | 5  |
| Hamburg   | 21.08.2024 | 18:35 | 270,80 EUR     | 0,07 | 11 |
| Frankfurt   | 21.08.2024 | 17:04 | 271,30 EUR     | 0,88 | 28 |
| FINRA other OTC Issues                            | 21.08.2024 | 15:30 | 298,00 USD     | 0,00 | 1  |
| Euronext Milan MTF Trading<br>After Hours         | 29.07.2024 | 19:08 | 265,60 EUR     | 0,00 | 1  |
| Euronext Milan MTF Global<br>Equity Market        | 21.08.2024 | 17:44 | 271,40 EUR     | 0,64 | 30 |
| Düsseldorf  | 21.08.2024 | 16:49 | 271,20 EUR     | 0,02 | 6  |
| Budapest Stock Exchange                           | 14.08.2024 | 17:20 | 101.500,00 HUF | 4,06 | 1  |
| Bucharest Stock Exchange                          | 16.08.2024 | 13:12 | 1.335,50 RON   | 0,00 | 1  |
| Berlin  | 21.08.2024 | 18:32 | 271,30 EUR     | 0,00 | 3  |

# Firmenprofil

## Firmenlogo



### Kontaktdetails

ALLIANZ SE

--

Königinstrasse 28 - 80802 München

Telefon+49-89-3800-0

Fax: +

E-mail: [info@allianz.com](mailto:info@allianz.com)

## Firmenprofil

-

### Vorstandsmitglieder

|                             |                       |
|-----------------------------|-----------------------|
| Oliver Bäte                 | Vorstandsvorsitzender |
| Andreas Wimmer              | Vorstandsmitglied     |
| Barbara Karuth-Zelle        | Vorstandsmitglied     |
| Günther Thallinger          | Vorstandsmitglied     |
| Christopher G. Townsend     | Vorstandsmitglied     |
| Claire-Marie Coste-Lepoutre | Vorstandsmitglied     |
| Klaus-Peter Röhler          | Vorstandsmitglied     |
| Renate Wagner               | Vorstandsmitglied     |
| Sirma Boshnakova            | Vorstandsmitglied     |

### Aufsichtsrat

|                         |                       |
|-------------------------|-----------------------|
| Friedrich Eichiner      | Aufsichtsratsmitglied |
| Jörg Schneider          | Aufsichtsratsmitglied |
| Frank Kirsch            | Aufsichtsratsmitglied |
| Gabriele Burkhardt-Berg | Aufsichtsratsmitglied |
| Jean-Claude Le Goaër    | Aufsichtsratsmitglied |
| Jürgen Lawrenz          | Aufsichtsratsmitglied |
| Martina Grundler        | Aufsichtsratsmitglied |
| Primiano di Paolo       | Aufsichtsratsmitglied |
| Rashmy Chatterjee       | Aufsichtsratsmitglied |
| Sophie Boissard         | Aufsichtsratsmitglied |
| Stephanie Bruce         | Aufsichtsratsmitglied |