

DERMAPHARM HOLDING SE

ISIN: DE000A2GS5D8 WKN: A2GS5D

Übersicht

11.07.2024 21:52:01

Kurs

35,95 EUR

Differenz  -0,42% (-0,15)

Stammdaten

ISIN	DE000A2GS5D8
Symbol	DMP
Börse	Berlin
Währung	EUR
Branche	Chemie / Pharma / Gesundheit
Wertpapierkategorie	Aktie
Marktkapitalisierung (Mio)	1.946 EUR
Benchmark	DAX KURSINDEX

Marktdaten

Geld (Volumen)	-
Brief (Volumen)	-
Eröffnung	36,00 EUR
Hoch	36,20 EUR
Tief	35,85 EUR
Schluss Vortag	36,10 EUR
VWAP	-
Volumen (Stück)	0
Gehandelte Stückzahl	0,00
Trades	18
Letztes Volumen	0

Futures und Optionen

Zugehörige Futures	-
Zugehörige Optionen	539





5J



Die Wertentwicklung der Vergangenheit lässt keine verlässlichen Rückschlüsse auf die zukünftige Entwicklung eines Finanzinstruments zu.

Quelle: FactSet

Aktuellstes Research

Branchen		Märkte	
Datum		Überschrift	Download
09.07.2024		Aktienempfehlungen Österreich	
24.06.2024		Aktienempfehlungen Österreich	
21.06.2024		Global Equity Ratings	
21.06.2024		Aktienempfehlungen Global	
14.06.2024		Equity Weekly	

Details

11.07.2024 21:52:01

Kurs

35,95 EUR

Differenz ▼ -0,42% (-0,15)

Stammdaten

ISIN	DE000A2GS5D8
Symbol	DMP
Börse	Berlin
Währung	EUR
Branche	Chemie / Pharma / Gesundheit
Wertpapierkategorie	Aktie
Marktkapitalisierung (Mio)	1.946 EUR
Benchmark	DAX KURSINDEX

Marktdaten

Geld (Volumen)	-
Brief (Volumen)	-
Eröffnung	36,00 EUR
Hoch	36,20 EUR
Tief	35,85 EUR
Schluss Vortag	36,10 EUR
VWAP	-
Volumen (Stück)	0
Gehandelte Stückzahl	0,00
Trades	18
Letztes Volumen	0

Performance und Risiko

	6M	1J	3J
Perf (%)	-11,04%	-17,69%	-47,03%
Perf (abs.)	-4,48	-7,76	-32,05
Beta	0,76	0,82	0,81
Volatilität	29,66	28,92	34,54

5J



Die Wertentwicklung der Vergangenheit lässt keine verlässlichen Rückschlüsse auf die zukünftige Entwicklung eines Finanzinstruments zu.

Quelle: FactSet

Kursdaten

Ø Kurs 5 Tage Ø Volumen 5 Tage (Stk.)	36,02 EUR (0)
Ø Kurs 30 Tage Ø Volumen 30 Tage (Stk.)	36,54 EUR (20)
Ø Kurs 100 Tage Ø Volumen 100 Tage (Stk.)	35,41 EUR (29)
Ø Kurs 250 Tage Ø Volumen 250 Tage	38,74 EUR (19)
Hoch seit 1.1. Datum	43,34 EUR (02.01.2024)
Tief seit 1.1. Datum	31,00 EUR (26.04.2024)
52 Wochen Hoch Datum	49,30 EUR (24.08.2023)
52 Wochen Tief Datum	31,00 EUR (26.04.2024)

Alle Börsen für DERMAPHARM HOLDING SE

Börse	Datum	Zeit	Kurs	Gehandeltes Volumen	Trades
Xetra	11.07.2024	17:35	36,15 EUR	0,25	83
Tradegate	11.07.2024	22:26	35,95 EUR	0,06	20
Stuttgart	11.07.2024	21:55	35,75 EUR	0,00	61
München	11.07.2024	08:01	35,75 EUR	0,00	1
London Stock Exchange European Trade Reporting	11.07.2024	17:30	36,175 EUR	0,00	2
Hannover	11.07.2024	08:16	35,80 EUR	0,00	3
Hamburg	11.07.2024	08:16	35,80 EUR	0,00	3

Frankfurt	11.07.2024	08:04	35,85 EUR	0,00	2
FINRA other OTC Issues	29.11.2022	21:05	42,6840 USD	0,02	1
Düsseldorf	11.07.2024	19:31	35,65 EUR	0,00	7
Berlin	11.07.2024	21:52	35,95 EUR	0,00	18

Firmenprofil

Firmenlogo

Dermapharm Holding SE



Kontaktdetails

DERMAPHARM HOLDING SE

--

Lil-Dagover-Ring 7 - 82031 Grunwald

Telefon+49-89-641860

Fax: +49-89-64186130

E-mail: -

Firmenprofil

-

Vorstandsmitglieder

Hans-Georg Feldmeier Vorstandsvorsitzender

Andreas Eberhorn Vorstandsmitglied

Christof Dreibholz Vorstandsmitglied

Aufsichtsrat

Wilhelm Beier Aufsichtsratsvorsitzender

Erwin Kern Aufsichtsratsmitglied

Lothar Aufsichtsratsmitglied

Maximilian Lanz