

DERMAPHARM HOLDING SE

ISIN: DE000A2GS5D8 WKN: A2GS5D

Übersicht

12.07.2024 19:31:47

Kurs

35,70 EUR

Differenz  0,14% (0,05)

Stammdaten

ISIN	DE000A2GS5D8
Symbol	DMP
Börse	Düsseldorf
Währung	EUR
Branche	Chemie / Pharma / Gesundheit
Wertpapierkategorie	Aktie
Marktkapitalisierung (Mio)	1.938 EUR
Benchmark	DAX KURSINDEX

Marktdaten

Geld (Volumen)	-
Brief (Volumen)	-
Eröffnung	35,70 EUR
Hoch	36,00 EUR
Tief	35,70 EUR
Schluss Vortag	35,65 EUR
VWAP	-
Volumen (Stück)	0
Gehandelte Stückzahl	0,00
Trades	7
Letztes Volumen	0

Futures und Optionen

Zugehörige Futures	-
Zugehörige Optionen	539






5J



Die Wertentwicklung der Vergangenheit lässt keine verlässlichen Rückschlüsse auf die zukünftige Entwicklung eines Finanzinstruments zu.

Quelle: FactSet

Aktuellstes Research

Branchen		Märkte	
Datum		Überschrift	Download
12.07.2024		Global Equity Ratings	
12.07.2024		Aktienempfehlungen Global	
09.07.2024		Aktienempfehlungen Österreich	
24.06.2024		Aktienempfehlungen Österreich	
21.06.2024		Global Equity Ratings	

Details

12.07.2024 19:31:47

Kurs

35,70 EUR

Differenz ▲ 0,14% (0,05)

Stammdaten

ISIN	DE000A2GS5D8
Symbol	DMP
Börse	Düsseldorf
Währung	EUR
Branche	Chemie / Pharma / Gesundheit
Wertpapierkategorie	Aktie
Marktkapitalisierung (Mio)	1.938 EUR
Benchmark	DAX KURSINDEX

Marktdaten

Geld (Volumen)	-
Brief (Volumen)	-
Eröffnung	35,70 EUR
Hoch	36,00 EUR
Tief	35,70 EUR
Schluss Vortag	35,65 EUR
VWAP	-
Volumen (Stück)	0
Gehandelte Stückzahl	0,00
Trades	7
Letztes Volumen	0

Performance und Risiko

	6M	1J	3J
Perf (%)	-11,55%	-17,86%	-47,58%
Perf (abs.)	-4,66	-7,76	-32,40
Beta	0,73	0,82	0,81
Volatilität	29,15	28,45	35,50

5J



Die Wertentwicklung der Vergangenheit lässt keine verlässlichen Rückschlüsse auf die zukünftige Entwicklung eines Finanzinstruments zu.

Quelle: FactSet

Kursdaten

Ø Kurs 5 Tage Ø Volumen 5 Tage (Stk.)	35,69 EUR (0)
Ø Kurs 30 Tage Ø Volumen 30 Tage (Stk.)	36,33 EUR (16)
Ø Kurs 100 Tage Ø Volumen 100 Tage (Stk.)	35,17 EUR (8)
Ø Kurs 250 Tage Ø Volumen 250 Tage	38,46 EUR (10)
Hoch seit 1.1. Datum	43,20 EUR (02.01.2024)
Tief seit 1.1. Datum	30,95 EUR (25.04.2024)
52 Wochen Hoch Datum	49,18 EUR (24.08.2023)
52 Wochen Tief Datum	30,95 EUR (25.04.2024)

Arbitrage Ansichten

Börse	Datum	Zeit	Kurs	Gehandeltes Volumen	Trades
Xetra	12.07.2024	17:35	36,00 EUR	0,26	118
Tradegate	12.07.2024	22:26	36,00 EUR	0,06	28
Stuttgart	12.07.2024	21:45	35,75 EUR	0,00	60
München	12.07.2024	08:01	35,90 EUR	0,00	2
London Stock Exchange European Trade Reporting	12.07.2024	17:30	36,40 EUR	0,00	2
Hannover	12.07.2024	08:16	35,95 EUR	0,00	3
Hamburg	12.07.2024	08:16	35,95 EUR	0,00	3

Frankfurt	12.07.2024	08:04	35,95 EUR	0,00	2
FINRA other OTC Issues	29.11.2022	21:05	42,6840 USD	0,02	1
Düsseldorf	12.07.2024	19:31	35,70 EUR	0,00	7
Berlin	12.07.2024	21:52	36,00 EUR	0,00	18

Firmenprofil

Firmenlogo

Dermapharm Holding SE



Kontaktdetails

DERMAPHARM HOLDING SE

--

Lil-Dagover-Ring 7 - 82031 Grunwald

Telefon+49-89-641860

Fax: +49-89-64186130

E-mail: -

Firmenprofil

-

Vorstandsmitglieder

Hans-Georg Feldmeier	Vorstandsvorsitzender
Andreas Eberhorn	Vorstandsmitglied
Christof Dreibholz	Vorstandsmitglied

Aufsichtsrat

Wilhelm Beier	Aufsichtsratsvorsitzender
Erwin Kern	Aufsichtsratsmitglied
Lothar Maximilian Lanz	Aufsichtsratsmitglied