

MCH GROUP AG NAMENS-AKTIEN SF 10

ISIN: CH0039542854 WKN: 3954285

Übersicht

16.11.2023 09:09:51

Kurs

4,742 CHF

Differenz  -68,39% (-10,26)

Stammdaten

ISIN	CH0039542854
Symbol	MCHN
Börse	London Stock Exchange
Währung	CHF
Branche	Diverse
Wertpapierkategorie	Aktie
Marktkapitalisierung (Mio)	129 EUR
Benchmark	SWISS MARKET INDEX

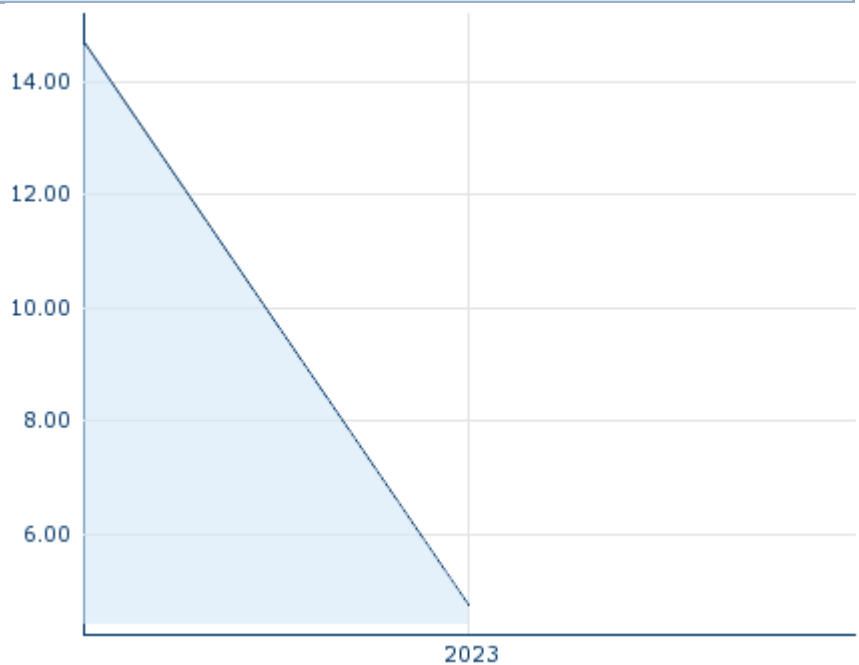
Marktdaten

Geld (Volumen)	-
Brief (Volumen)	-
Eröffnung	4,742 CHF
Hoch	4,742 CHF
Tief	4,742 CHF
Schluss Vortag	15,00 CHF
VWAP	4,742 CHF
Volumen (Stück)	2.000
Gehandelte Stückzahl	9.484,00
Trades	1
Letztes Volumen	2.000

Futures und Optionen

Zugehörige Futures	-
Zugehörige Optionen	-

5J



Die Wertentwicklung der Vergangenheit lässt keine verlässlichen Rückschlüsse auf die zukünftige Entwicklung eines Finanzinstruments zu.

Quelle: FactSet

Aktuellstes Research

Branchen		Märkte	
Datum		Überschrift	Download
13.08.2024		Aktienempfehlungen Österreich	
12.08.2024		Global Equity Ratings	
12.08.2024		Aktienempfehlungen Global	
09.08.2024		Equity Weekly	
02.08.2024		Equity Weekly	

Details

16.11.2023 09:09:51

Kurs

4,742 CHF

Differenz  -68,39% (-10,26)**Stammdaten**

ISIN	CH0039542854
Symbol	MCHN
Börse	London Stock Exchange
Währung	CHF
Branche	Diverse
Wertpapierkategorie	Aktie
Marktkapitalisierung (Mio)	129 EUR
Benchmark	SWISS MARKET INDEX

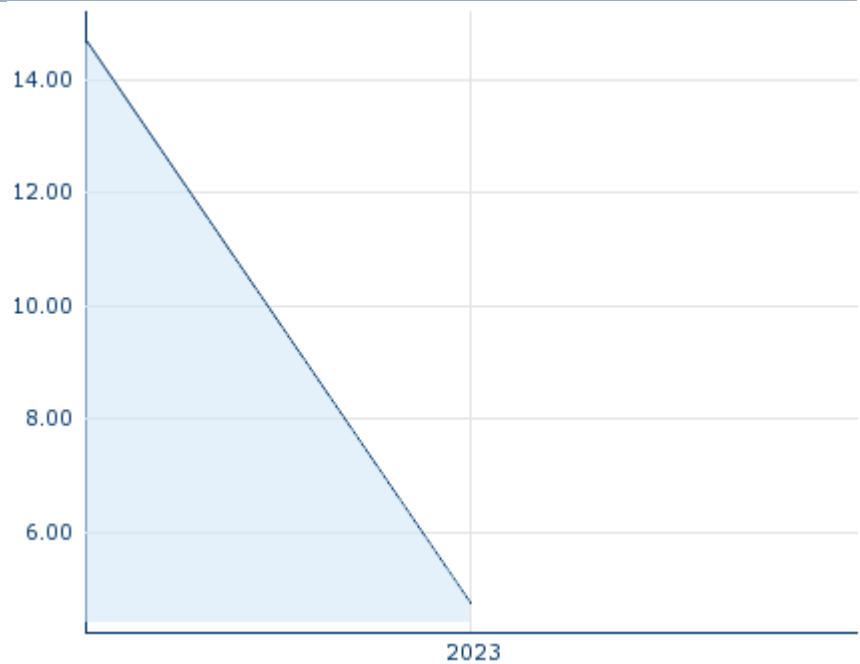
Marktdaten

Geld (Volumen)	-
Brief (Volumen)	-
Eröffnung	4,742 CHF
Hoch	4,742 CHF
Tief	4,742 CHF
Schluss Vortag	15,00 CHF
VWAP	4,742 CHF
Volumen (Stück)	2.000
Gehandelte Stückzahl	9.484,00
Trades	1
Letztes Volumen	2.000

Performance und Risiko

	6M	1J	3J
Perf (%)	-	-	-
Perf (abs.)	-	-	-
Beta	0,44	0,23	0,48
Volatilität	-	-	-

5J



Die Wertentwicklung der Vergangenheit lässt keine verlässlichen Rückschlüsse auf die zukünftige Entwicklung eines Finanzinstruments zu.

Quelle: FactSet

Kursdaten


Ø Kurs 5 Tage Ø Volumen 5 Tage (Stk.)	- CHF (-)
Ø Kurs 30 Tage Ø Volumen 30 Tage (Stk.)	- CHF (-)
Ø Kurs 100 Tage Ø Volumen 100 Tage (Stk.)	- CHF (-)
Ø Kurs 250 Tage Ø Volumen 250 Tage	- CHF (-)
Hoch seit 1.1. Datum	- CHF (-)
Tief seit 1.1. Datum	- CHF (-)
52 Wochen Hoch Datum	- CHF (-)
52 Wochen Tief Datum	- CHF (-)

Arbitrage Ansichten

Börse 	Datum	Zeit	Kurs	Gehandeltes Volumen	Trades
Stuttgart	28.06.2019	16:04	20,50 EUR	0,00	8
SIX Swiss Exchange	16.08.2024	09:01	3,98 CHF	0,00	4
London Stock Exchange	16.11.2023	09:09	4,742 CHF	0,01	1
Frankfurt	28.06.2019	09:05	18,2818 EUR	0,00	1
Berlin	28.06.2019	17:15	17,9368 EUR	0,00	12

Firmenprofil

Firmenlogo



Kontakt details

MCH GROUP AG

--

Messeplatz 10 - 4005 Basel

Telefon+41-58-200-20-20

Fax: +

E-mail: info@mch-group.com

Firmenprofil

-

Vorstandsmitglieder

Florian Faber	Vorstandsvorsitzender
Eleonora Gennari	Vorstandsmitglied

Aufsichtsrat

Dagmar Maria Kamber Borens	Verwaltungsratmitglied
James Murdoch	Verwaltungsratmitglied
Jeffrey Palker	Verwaltungsratmitglied
Marco Gadola	Verwaltungsratmitglied
Markus Breitenmoser	Verwaltungsratmitglied
Raphael Wyniger	Verwaltungsratmitglied
Andrea Zappia	Verwaltungsratsvorsitzender