

## MCH GROUP AG NAMENS-AKTIEN SF 10

ISIN: CH0039542854 WKN: 3954285

## Übersicht

16.11.2023 09:09:51

Kurs

4,742 CHF

Differenz  -68,39% (-10,26)

## Stammdaten

ISIN	CH0039542854
Symbol	MCHN
Börse	London Stock Exchange
Währung	CHF
Branche	Diverse
Wertpapierkategorie	Aktie
Marktkapitalisierung (Mio)	128 EUR
Benchmark	SWISS MARKET INDEX

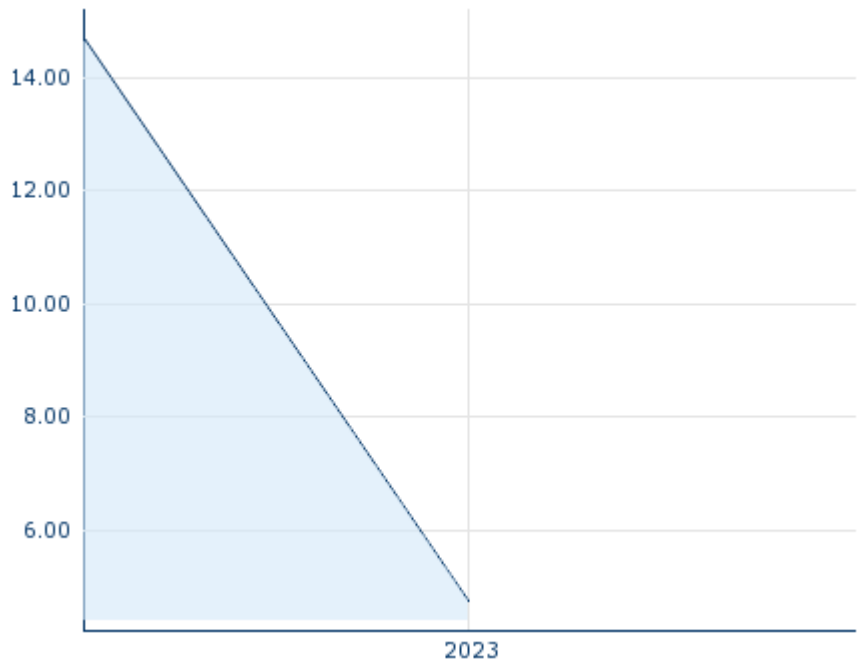
## Marktdaten

Geld (Volumen)	-
Brief (Volumen)	-
Eröffnung	4,742 CHF
Hoch	4,742 CHF
Tief	4,742 CHF
Schluss Vortag	15,00 CHF
VWAP	4,742 CHF
Volumen (Stück)	2.000
Gehandelte Stückzahl	9.484,00
Trades	1
Letztes Volumen	2.000

## Futures und Optionen

Zugehörige Futures	-
Zugehörige Optionen	-

5J



Die Wertentwicklung der Vergangenheit lässt keine verlässlichen Rückschlüsse auf die zukünftige Entwicklung eines Finanzinstruments zu.

Quelle: FactSet

## Aktuellstes Research

Branchen		Märkte	
Datum		Überschrift	Download
15.07.2024		Aktienempfehlungen Global	
12.07.2024		Global Equity Ratings	
09.07.2024		Aktienempfehlungen Österreich	
05.07.2024		Equity Weekly	
24.06.2024		Aktienempfehlungen Österreich	

## Details

16.11.2023 09:09:51

## Kurs

4,742 CHF

Differenz  -68,39% (-10,26)

## Stammdaten

ISIN	CH0039542854
Symbol	MCHN
Börse	London Stock Exchange
Währung	CHF
Branche	Diverse
Wertpapierkategorie	Aktie
Marktkapitalisierung (Mio)	128 EUR
Benchmark	SWISS MARKET INDEX

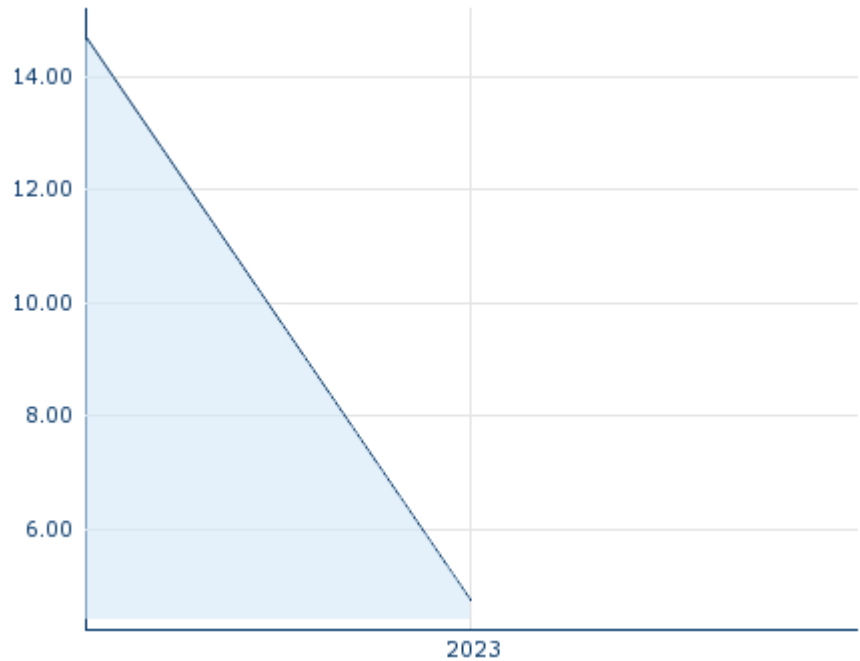
## Marktdaten

Geld (Volumen)	-
Brief (Volumen)	-
Eröffnung	4,742 CHF
Hoch	4,742 CHF
Tief	4,742 CHF
Schluss Vortag	15,00 CHF
VWAP	4,742 CHF
Volumen (Stück)	2.000
Gehandelte Stückzahl	9.484,00
Trades	1
Letztes Volumen	2.000

## Performance und Risiko

	6M	1J	3J
Perf (%)	-	-	-
Perf (abs.)	-	-	-
Beta	0,01	-0,02	0,45
Volatilität	-	-	-

5J



Die Wertentwicklung der Vergangenheit lässt keine verlässlichen Rückschlüsse auf die zukünftige Entwicklung eines Finanzinstruments zu.

Quelle: FactSet

## Kursdaten


Ø Kurs 5 Tage   Ø Volumen 5 Tage (Stk.)	- CHF (-)
Ø Kurs 30 Tage   Ø Volumen 30 Tage (Stk.)	- CHF (-)
Ø Kurs 100 Tage   Ø Volumen 100 Tage (Stk.)	- CHF (-)
Ø Kurs 250 Tage   Ø Volumen 250 Tage	- CHF (-)
Hoch seit 1.1.   Datum	- CHF (-)
Tief seit 1.1.   Datum	- CHF (-)
52 Wochen Hoch   Datum	- CHF (-)
52 Wochen Tief   Datum	- CHF (-)

## Alle Börsen für MCH GROUP AG NAMENS-AKTIEN SF 10

Börse 	Datum	Zeit	Kurs	Gehandeltes Volumen	Trades
Stuttgart	28.06.2019	16:04	20,50 EUR	0,00	8
SIX Swiss Exchange	16.07.2024	17:30	4,06 CHF	0,09	96
London Stock Exchange	16.11.2023	09:09	4,742 CHF	0,01	1
Frankfurt	28.06.2019	09:05	18,2818 EUR	0,00	1
Berlin	28.06.2019	17:15	17,9368 EUR	0,00	12

# Firmenprofil

## Firmenlogo



## Kontakt details

MCH GROUP AG

--

Messeplatz 10 - 4005 Basel

Telefon+41-58-200-20-20

Fax: +

E-mail: [info@mch-group.com](mailto:info@mch-group.com)

## Firmenprofil

-

### Vorstandsmitglieder

Florian Faber      Vorstandsvorsitzender

Eleonora Gennari    Vorstandsmitglied

### Aufsichtsrat

Dagmar Maria Kamber  
Borens      Verwaltungsratmitglied

James Murdoch      Verwaltungsratmitglied

Jeffrey Palker      Verwaltungsratmitglied

Marco Gadola      Verwaltungsratmitglied

Markus Breitenmoser      Verwaltungsratmitglied

Raphael Wyniger      Verwaltungsratmitglied

Andrea Zappia      Verwaltungsratsvorsitzender