

ST.GALLER KANTONALBANK AG

ISIN: CH0011484067 WKN: 1148406

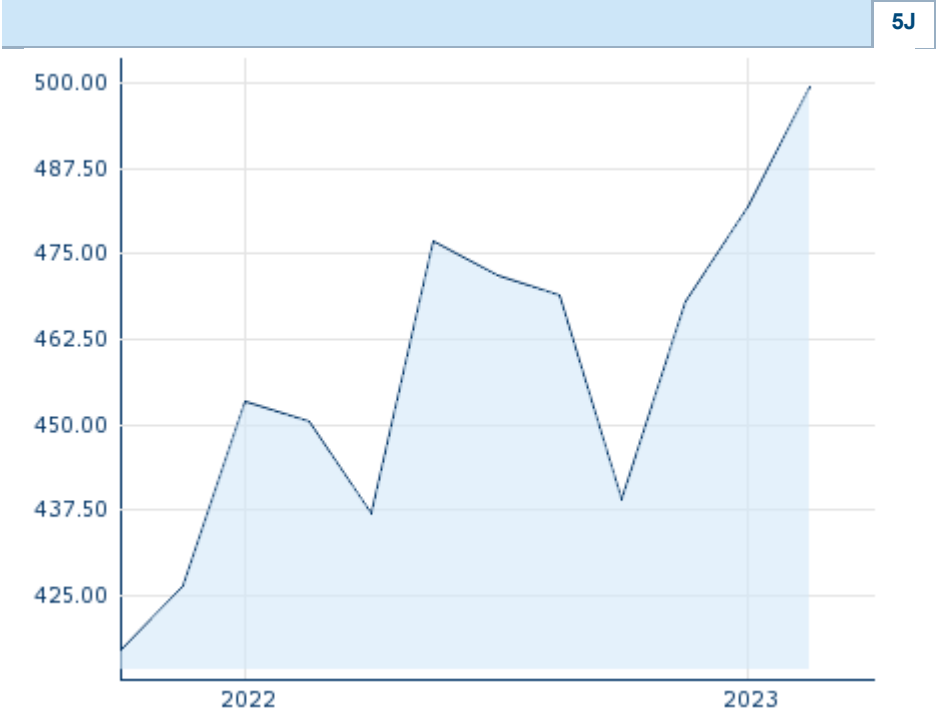
Übersicht

29.09.2023 17:36:58		
Kurs	499,50 CHF	
Differenz		3,63% (17,50)

Stammdaten	
ISIN	CH0011484067
Symbol	SGKN
Börse	London Stock Exchange
Währung	CHF
Branche	Finanzsektor
Wertpapierkategorie	Aktie
Marktkapitalisierung (Mio)	2.712 EUR
Benchmark	SWISS MARKET INDEX

Marktdaten	
Geld (Volumen)	-
Brief (Volumen)	-
Eröffnung	499,50 CHF
Hoch	499,50 CHF
Tief	499,50 CHF
Schluss Vortag	482,00 CHF
VWAP	499,50 CHF
Volumen (Stück)	264
Gehandelte Stückzahl	131.868,00
Trades	1
Letztes Volumen	264

Futures und Optionen	
Zugehörige Futures	-
Zugehörige Optionen	-




Die Wertentwicklung der Vergangenheit lässt keine verlässlichen Rückschlüsse auf die zukünftige Entwicklung eines Finanzinstruments zu.  
Quelle: FactSet

Aktuellstes Research

Branchen		Märkte	
Datum		Überschrift	Download
17.05.2024		Equity Weekly	
13.05.2024		Aktienempfehlungen Österreich	
10.05.2024		Equity Weekly	
03.05.2024		Equity Weekly	
29.04.2024		Aktienempfehlungen Österreich	

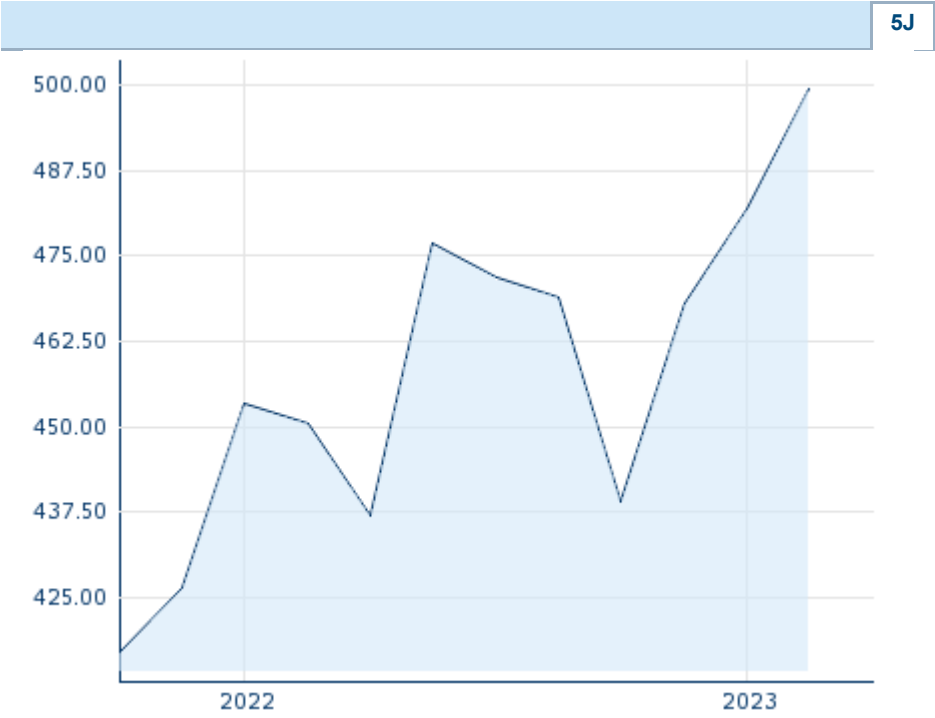
Details

29.09.2023 17:36:58		
Kurs		
499,50 CHF		
Differenz		3,63% (17,50)

Stammdaten	
ISIN	CH0011484067
Symbol	SGKN
Börse	London Stock Exchange
Währung	CHF
Branche	Finanzsektor
Wertpapierkategorie	Aktie
Marktkapitalisierung (Mio)	2.712 EUR
Benchmark	SWISS MARKET INDEX

Marktdaten	
Geld (Volumen)	-
Brief (Volumen)	-
Eröffnung	499,50 CHF
Hoch	499,50 CHF
Tief	499,50 CHF
Schluss Vortag	482,00 CHF
VWAP	499,50 CHF
Volumen (Stück)	264
Gehandelte Stückzahl	131.868,00
Trades	1
Letztes Volumen	264

Performance und Risiko			
	6M	1J	3J
Perf (%)	+3,63%	-	-
Perf (abs.)	+17,50	-	-
Beta	0,36	0,37	0,34
Volatilität	-	29,42	69,83



Die Wertentwicklung der Vergangenheit lässt keine verlässlichen Rückschlüsse auf die zukünftige Entwicklung eines Finanzinstruments zu.  
Quelle: FactSet

Kursdaten	
Ø Kurs 5 Tage   Ø Volumen 5 Tage (Stk.)	- CHF (-)
Ø Kurs 30 Tage   Ø Volumen 30 Tage (Stk.)	- CHF (-)
Ø Kurs 100 Tage   Ø Volumen 100 Tage (Stk.)	- CHF (-)
Ø Kurs 250 Tage   Ø Volumen 250 Tage	472,13 CHF (2)
Hoch seit 1.1.   Datum	499,50 CHF (29.09.2023)
Tief seit 1.1.   Datum	468,00 CHF (04.11.2022)
52 Wochen Hoch   Datum	499,50 CHF (29.09.2023)
52 Wochen Tief   Datum	439,00 CHF (30.06.2022)

Alle Börsen für ST.GALLER KANTONALBANK AG					
Börse 	Datum	Zeit	Kurs	Gehandeltes Volumen	Trades
SIX Swiss Exchange	21.05.2024	17:31	448,50 CHF	4,30	825
London Stock Exchange	29.09.2023	17:36	499,50 CHF	0,13	1
Frankfurt	28.06.2019	15:43	395,50 EUR	0,01	3

# Firmenprofil

## Firmenlogo



## Kontakt details

ST. GALLER KANTONALBANK AG  
- -  
St. Leonhardstrasse 25 - 9001 St. Gallen  
Telefon+41-71-231-31-31  
Fax: +  
E-mail: info@sgkb.ch

## Firmenprofil

-

### Vorstandsmitglieder

Christian Schmid	Vorstandsvorsitzender
Falk Kohlmann	Vorstandsmitglied
Hanspeter Wohlwend	Vorstandsmitglied
Patrick Graf	Vorstandsmitglied
René Walser	Vorstandsmitglied

### Aufsichtsrat

Adrian Rüesch	Verwaltungsratsmitglied
Andrea Cornelius	Verwaltungsratsmitglied
Claudia Gietz-Viehweger	Verwaltungsratsmitglied
Cornelia Stengel	Verwaltungsratsmitglied
Daniel Ott	Verwaltungsratsmitglied
Ivo Wechsler	Verwaltungsratsmitglied
Marc Mächler	Verwaltungsratsmitglied
Rolf Birrer	Verwaltungsratsmitglied
Roland Ledergerber	Verwaltungsratsvorsitzender