

## STARRAG GROUP HOLDING AG

ISIN: CH0002361068 WKN: 236106

## Übersicht

13.12.2021 17:32:35

Kurs

45,00 CHF

Differenz  -1,75% (-0,80)

## Stammdaten

ISIN CH0002361068

Symbol STGN

Börse London Stock Exchange

Währung CHF

Branche Industrie

Wertpapierkategorie Aktie

Marktkapitalisierung 284 EUR (Mio)

Benchmark SWISS MARKET INDEX

## Marktdaten

Geld (Volumen) -

Brief (Volumen) -

Eröffnung 45,00 CHF

Hoch 45,00 CHF

Tief 45,00 CHF

Schluss Vortag 45,80 CHF

VWAP 45,00 CHF

Volumen (Stück) 362

Gehandelte Stückzahl 16.290,00

Trades 1

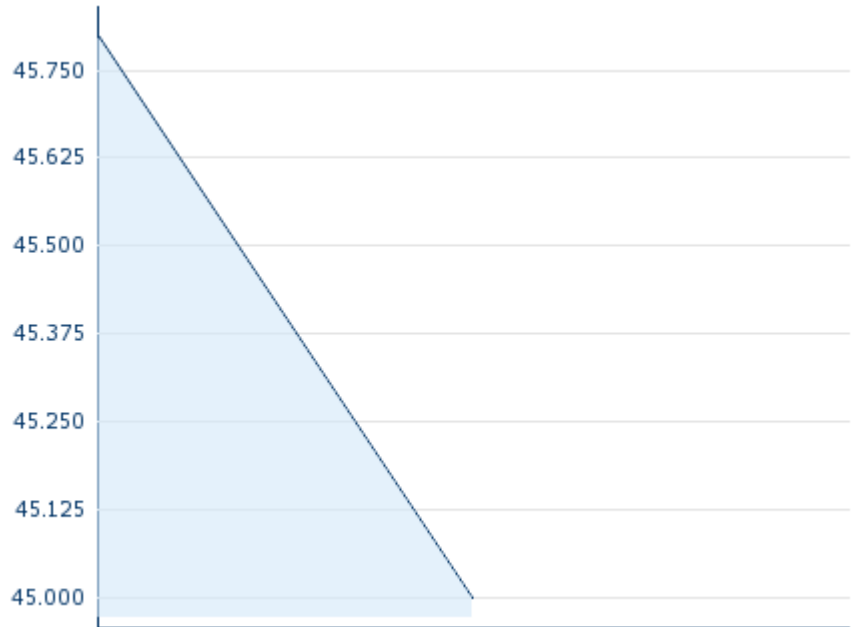
Letztes Volumen 362

## Futures und Optionen

Zugehörige Futures -

Zugehörige Optionen -

5J



Die Wertentwicklung der Vergangenheit lässt keine verlässlichen Rückschlüsse auf die zukünftige Entwicklung eines Finanzinstruments zu.

Quelle: FactSet

## Aktuellstes Research

Branchen		Märkte	
Datum		Überschrift	Download
15.07.2024		Aktienempfehlungen Global	
12.07.2024		Global Equity Ratings	
09.07.2024		Aktienempfehlungen Österreich	
24.06.2024		Aktienempfehlungen Österreich	
21.06.2024		Global Equity Ratings	

## Details

13.12.2021 17:32:35

## Kurs

45,00 CHF

Differenz  -1,75% (-0,80)

## Stammdaten

ISIN	CH0002361068
Symbol	STGN
Börse	London Stock Exchange
Währung	CHF
Branche	Industrie
Wertpapierkategorie	Aktie
Marktkapitalisierung (Mio)	284 EUR
Benchmark	SWISS MARKET INDEX

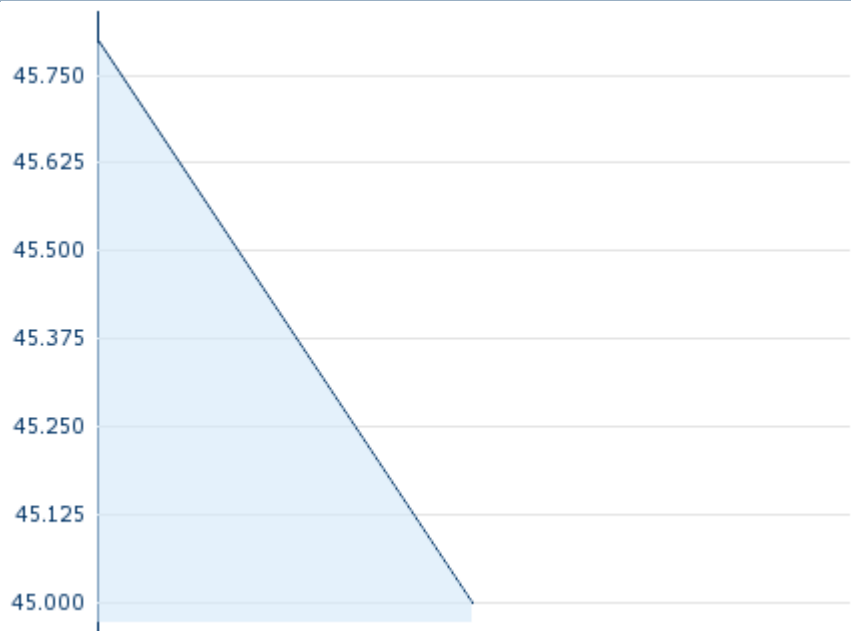
## Marktdaten

Geld (Volumen)	-
Brief (Volumen)	-
Eröffnung	45,00 CHF
Hoch	45,00 CHF
Tief	45,00 CHF
Schluss Vortag	45,80 CHF
VWAP	45,00 CHF
Volumen (Stück)	362
Gehandelte Stückzahl	16.290,00
Trades	1
Letztes Volumen	362

## Performance und Risiko

	6M	1J	3J
Perf (%)	-	-	-
Perf (abs.)	-	-	-
Beta	0,15	0,51	0,49
Volatilität	-	-	-

5J




Die Wertentwicklung der Vergangenheit lässt keine verlässlichen Rückschlüsse auf die zukünftige Entwicklung eines Finanzinstruments zu.

Quelle: FactSet

## Kursdaten

Ø Kurs 5 Tage   Ø Volumen 5 Tage (Stk.)	- CHF (-)
Ø Kurs 30 Tage   Ø Volumen 30 Tage (Stk.)	- CHF (-)
Ø Kurs 100 Tage   Ø Volumen 100 Tage (Stk.)	- CHF (-)
Ø Kurs 250 Tage   Ø Volumen 250 Tage	- CHF (-)
Hoch seit 1.1.   Datum	- CHF (-)
Tief seit 1.1.   Datum	- CHF (-)
52 Wochen Hoch   Datum	- CHF (-)
52 Wochen Tief   Datum	- CHF (-)

## Alle Börsen für STARRAG GROUP HOLDING AG

Börse 	Datum	Zeit	Kurs	Gehandeltes Volumen	Trades
SIX Swiss Exchange	16.07.2024	17:32	51,00 CHF	0,02	19
London Stock Exchange	13.12.2021	17:32	45,00 CHF	0,02	1

# Firmenprofil

## Firmenlogo



## Kontakt details

STARRAGTORNOS GROUP AG

--

Seebleichstrasse 61 - 9404  
Rorschacherberg

Telefon+41-71-858-81-11

Fax: +

E-mail: [info@starrag.com](mailto:info@starrag.com)

## Firmenprofil

-

### Vorstandsmitglieder

Michael Hauser	Vorstandsvorsitzender
Jens Thing	Vorstandsmitglied
Martin Buyle	Vorstandsmitglied
Stephane Pittet	Vorstandsmitglied

### Aufsichtsrat

Adrian Stürm	Verwaltungsratsmitglied
Bernhard Iseli	Verwaltungsratsmitglied
Christian Androschin	Verwaltungsratsmitglied
François Frôté	Verwaltungsratsmitglied
Michel Rollier	Verwaltungsratsmitglied
Till Fust	Verwaltungsratsmitglied
Walter Fust	Verwaltungsratsmitglied