

STARRAG GROUP HOLDING AG

ISIN: CH0002361068 WKN: 236106

Übersicht

13.12.2021 17:32:35

Kurs

45,00 CHF

Differenz  -1,75% (-0,80)

Stammdaten

ISIN	CH0002361068
Symbol	STGN
Börse	London Stock Exchange
Währung	CHF
Branche	Industrie
Wertpapierkategorie	Aktie
Marktkapitalisierung (Mio)	289 EUR
Benchmark	SWISS MARKET INDEX

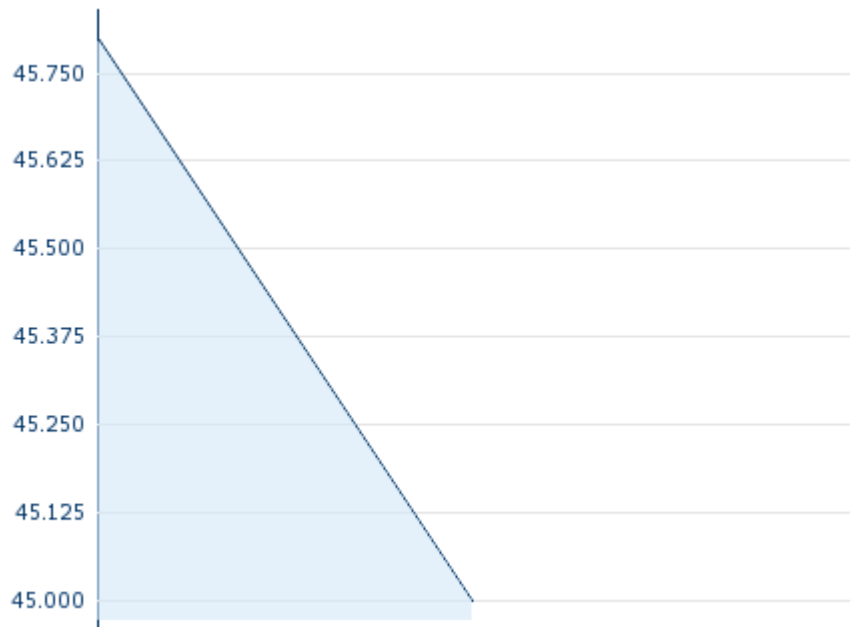
Marktdaten

Geld (Volumen)	-
Brief (Volumen)	-
Eröffnung	45,00 CHF
Hoch	45,00 CHF
Tief	45,00 CHF
Schluss Vortag	45,80 CHF
VWAP	45,00 CHF
Volumen (Stück)	362
Gehandelte Stückzahl	16.290,00
Trades	1
Letztes Volumen	362

Futures und Optionen

Zugehörige Futures	-
Zugehörige Optionen	-

5J



Die Wertentwicklung der Vergangenheit lässt keine verlässlichen Rückschlüsse auf die zukünftige Entwicklung eines Finanzinstruments zu.

Quelle: FactSet

Aktuellstes Research

Branchen	Märkte	Datum	Überschrift	Download
		29.04.2024	 Aktienempfehlungen Österreich	
		26.04.2024	 Equity Weekly	
		26.04.2024	 Global Equity Ratings	
		26.04.2024	 Aktienempfehlungen Global	
		19.04.2024	 Equity Weekly	

Details

13.12.2021 17:32:35

Kurs

45,00 CHF

Differenz  -1,75% (-0,80)

Stammdaten

ISIN	CH0002361068
Symbol	STGN
Börse	London Stock Exchange
Währung	CHF
Branche	Industrie
Wertpapierkategorie	Aktie
Marktkapitalisierung (Mio)	289 EUR
Benchmark	SWISS MARKET INDEX

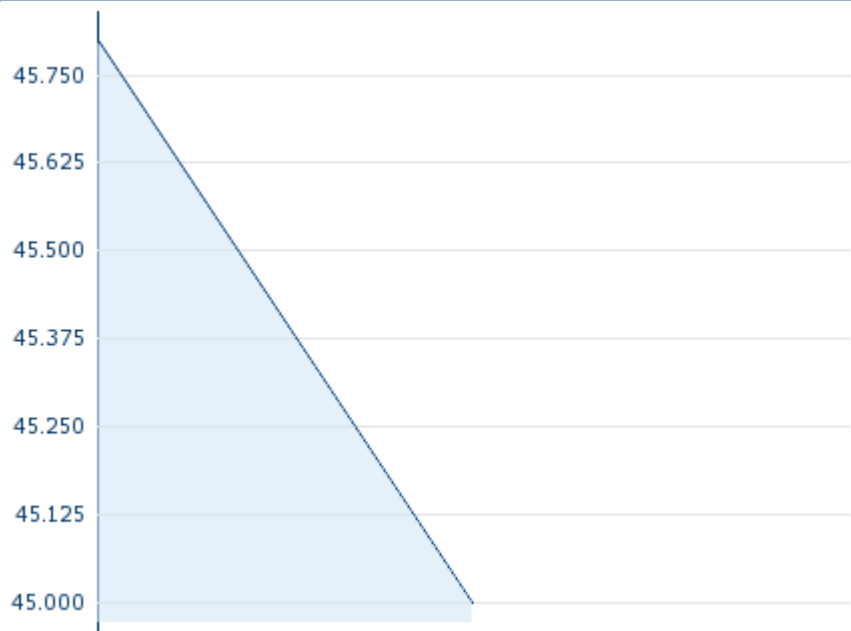
Marktdaten

Geld (Volumen)	-
Brief (Volumen)	-
Eröffnung	45,00 CHF
Hoch	45,00 CHF
Tief	45,00 CHF
Schluss Vortag	45,80 CHF
VWAP	45,00 CHF
Volumen (Stück)	362
Gehandelte Stückzahl	16.290,00
Trades	1
Letztes Volumen	362

Performance und Risiko

	6M	1J	3J
Perf (%)	-1,75%	-	-21,60%
Perf (abs.)	-0,80	-	-12,40
Beta	0,53	0,68	0,54
Volatilität	-	235,48	235,48

5J




Die Wertentwicklung der Vergangenheit lässt keine verlässlichen Rückschlüsse auf die zukünftige Entwicklung eines Finanzinstruments zu.

Quelle: FactSet

Kursdaten

Ø Kurs 5 Tage Ø Volumen 5 Tage (Stk.)	58,52 CHF (93)
Ø Kurs 30 Tage Ø Volumen 30 Tage (Stk.)	70,05 CHF (16)
Ø Kurs 100 Tage Ø Volumen 100 Tage (Stk.)	- CHF (8)
Ø Kurs 250 Tage Ø Volumen 250 Tage	- CHF (8)
Hoch seit 1.1. Datum	45,80 CHF (11.06.2021)
Tief seit 1.1. Datum	45,00 CHF (13.12.2021)
52 Wochen Hoch Datum	45,80 CHF (11.06.2021)
52 Wochen Tief Datum	45,00 CHF (13.12.2021)

Alle Börsen für STARRAG GROUP HOLDING AG

Börse 	Datum	Zeit	Kurs	Gehandeltes Volumen	Trades
SIX Swiss Exchange	06.05.2024	17:33	51,50 CHF	0,17	41
London Stock Exchange	13.12.2021	17:32	45,00 CHF	0,02	1

Firmenprofil

Firmenlogo



Kontakt details

STARRAGTORNOS GROUP AG

--

Seebleichstrasse 61 - 9404
Rorschacherberg

Telefon+41-71-858-81-11

Fax: +

E-mail: info@starrag.com

Firmenprofil

-

Vorstandsmitglieder

Michael Hauser	Vorstandsvorsitzender
Jens Thing	Vorstandsmitglied
Martin Buyle	Vorstandsmitglied
Stephane Pittet	Vorstandsmitglied

Aufsichtsrat

Adrian Stürm	Verwaltungsratsmitglied
Bernhard Iseli	Verwaltungsratsmitglied
Christian Androschin	Verwaltungsratsmitglied
François Frôté	Verwaltungsratsmitglied
Michel Rollier	Verwaltungsratsmitglied
Till Fust	Verwaltungsratsmitglied
Walter Fust	Verwaltungsratsmitglied