

WAREHOUSES DE PAUW S.C.A.

ISIN: **BE0974349814** WKN: -

Übersicht

10.07.2024 17:47:40

Kurs

28,50 USD

Differenz  0,00% (0,00)

Stammdaten

ISIN BE0974349814

Symbol WDP

Börse FINRA other OTC Issues

Währung USD

Branche Diverse

Wertpapierkategorie Aktie

Marktkapitalisierung (Mio) 5.926 EUR

Benchmark BEL 20 INDEX

Marktdaten

Geld (Volumen) -

Brief (Volumen) -

Eröffnung 28,50 USD

Hoch 28,50 USD

Tief 28,50 USD

Schluss Vortag 28,50 USD

VWAP 28,50 USD

Volumen (Stück) 900

Gehandelte Stückzahl 25.327,46

Trades 2

Letztes Volumen 10

Futures und Optionen

Zugehörige Futures 24

Zugehörige Optionen -





5J



Die Wertentwicklung der Vergangenheit lässt keine verlässlichen Rückschlüsse auf die zukünftige Entwicklung eines Finanzinstruments zu.

Quelle: FactSet

Aktuellstes Research

Branchen		Märkte	
Datum		Überschrift	Download
15.07.2024		Aktienempfehlungen Global	
12.07.2024		Global Equity Ratings	
09.07.2024		Aktienempfehlungen Österreich	
05.07.2024		Equity Weekly	
24.06.2024		Aktienempfehlungen Österreich	

Details

10.07.2024 17:47:40

Kurs

28,50 USD

Differenz ➔ 0,00% (0,00)

Stammdaten

ISIN BE0974349814

Symbol WDP

Börse FINRA other OTC Issues

Währung USD

Branche Diverse

Wertpapierkategorie Aktie

Marktkapitalisierung 5.926 EUR (Mio)

Benchmark BEL 20 INDEX

Marktdaten

Geld (Volumen) -

Brief (Volumen) -

Eröffnung 28,50 USD

Hoch 28,50 USD

Tief 28,50 USD

Schluss Vortag 28,50 USD

VWAP 28,50 USD

Volumen (Stück) 900

Gehandelte Stückzahl 25.327,46

Trades 2

Letztes Volumen 10

Performance und Risiko

	6M	1J	3J
Perf (%)	+0,71%	-2,06%	-
Perf (abs.)	+0,20	-0,60	-
Beta	1,23	1,06	1,13
Volatilität	149,24	118,90	100,37

5J



Die Wertentwicklung der Vergangenheit lässt keine verlässlichen Rückschlüsse auf die zukünftige Entwicklung eines Finanzinstruments zu.

Quelle: FactSet

Kursdaten

Ø Kurs 5 Tage Ø Volumen 5 Tage (Stk.)	28,50 USD (415)
Ø Kurs 30 Tage Ø Volumen 30 Tage (Stk.)	28,50 USD (71)
Ø Kurs 100 Tage Ø Volumen 100 Tage (Stk.)	27,91 USD (59)
Ø Kurs 250 Tage Ø Volumen 250 Tage	27,78 USD (58)
Hoch seit 1.1. Datum	31,66 USD (28.05.2024)
Tief seit 1.1. Datum	23,98 USD (26.04.2024)
52 Wochen Hoch Datum	33,76 USD (26.12.2023)
52 Wochen Tief Datum	23,78 USD (20.10.2023)

Arbitrage Ansichten

Börse 📍	Datum	Zeit	Kurs	Gehandeltes Volumen	Trades
Tradegate	16.07.2024	16:28	26,40 EUR	0,03	1
Stuttgart	16.07.2024	13:33	26,48 EUR	0,00	2
München	16.07.2024	08:29	26,42 EUR	0,00	1
London Stock Exchange European Trade Reporting	16.07.2024	08:59	26,60 EUR	0,00	1
Hannover	16.07.2024	08:21	26,12 EUR	0,00	1
Frankfurt	16.07.2024	16:30	26,22 EUR	0,00	7
FINRA other OTC Issues	10.07.2024	17:47	28,50 USD	0,03	2

Euronext Milan MTF Trading After Hours	-	-	-	0,00	-
Euronext Brüssel	16.07.2024	16:53	26,56 EUR	1,92	534
Düsseldorf	16.07.2024	16:00	26,26 EUR	0,00	3
Berlin	16.07.2024	16:38	26,48 EUR	0,00	11

Firmenprofil

Firmenlogo



Kontakt details

WAREHOUSES DE PAUW SA

--

Blakebergen 15 - 1861 Wolvertem

Telefon+32-5-233-84-00

Fax: +

E-mail: info@wdp.eu

Firmenprofil

-

Vorstandsmitglieder

Joost Uwents	Vorstandsvorsitzender
Tony De Pauw	Vorstandsvorsitzender
Christoffel De Witte	Vorstandsmitglied
Jeroen Biermans	Vorstandsmitglied
Marc De Bosscher	Vorstandsmitglied
Michiel Assink	Vorstandsmitglied
Mickaël Van Den Hauwe	Vorstandsmitglied

Aufsichtsrat

Rik Vandenberghe	Aufsichtsratsvorsitzender
Cynthia van Hulle	Aufsichtsratsmitglied
Anne Leclercq	Aufsichtsratsmitglied
Jürgen Ingels	Aufsichtsratsmitglied
Patrick O.	Aufsichtsratsmitglied
Tony de Pauw	Aufsichtsratsmitglied