

TALGA RESOURCES LTD.

ISIN: AU000000TLG7 WKN: TLG

Übersicht

27.06.2024 13:37:39

Kurs
0,385 EURDifferenz  -4,11% (-0,02)

Stammdaten

ISIN	AU000000TLG7
Symbol	TLG
Börse	München
Währung	EUR
Branche	Energie / Rohstoffe
Wertpapierkategorie	Aktie
Marktkapitalisierung (Mio)	142 EUR
Benchmark	ASX ALL ORDINARIES INDEX

Marktdaten

Geld (Volumen)	-
Brief (Volumen)	-
Eröffnung	0,4015 EUR
Hoch	0,4015 EUR
Tief	0,385 EUR
Schluss Vortag	0,4015 EUR
VWAP	0,385 EUR
Volumen (Stück)	1.000
Gehandelte Stückzahl	385,00
Trades	2
Letztes Volumen	1.000

Futures und Optionen

Zugehörige Futures	-
Zugehörige Optionen	-







5J



Die Wertentwicklung der Vergangenheit lässt keine verlässlichen Rückschlüsse auf die zukünftige Entwicklung eines Finanzinstruments zu.

Quelle: FactSet

Aktuellstes Research

Branchen		
Datum	Überschrift	Download
24.06.2024	 Aktienempfehlungen Österreich	
21.06.2024	 Global Equity Ratings	
21.06.2024	 Aktienempfehlungen Global	
14.06.2024	 Equity Weekly	
14.06.2024	 Global Equity Ratings	

Details

27.06.2024 13:37:39

Kurs

0,385 EUR

Differenz ▼ -4,11% (-0,02)

Stammdaten

ISIN	AU000000TLG7
Symbol	TLG
Börse	München
Währung	EUR
Branche	Energie / Rohstoffe
Wertpapierkategorie	Aktie
Marktkapitalisierung (Mio)	142 EUR
Benchmark	ASX ALL ORDINARIES INDEX

Marktdaten

Geld (Volumen)	-
Brief (Volumen)	-
Eröffnung	0,4015 EUR
Hoch	0,4015 EUR
Tief	0,385 EUR
Schluss Vortag	0,4015 EUR
VWAP	0,385 EUR
Volumen (Stück)	1.000
Gehandelte Stückzahl	385,00
Trades	2
Letztes Volumen	1.000

Performance und Risiko

	6M	1J	3J
Perf (%)	-19,37%	-55,23%	-58,11%
Perf (abs.)	-0,09	-0,48	-0,53
Beta	1,36	1,25	1,57
Volatilität	41,37	37,93	42,73

5J



Die Wertentwicklung der Vergangenheit lässt keine verlässlichen Rückschlüsse auf die zukünftige Entwicklung eines Finanzinstruments zu.

Quelle: FactSet

Kursdaten

Ø Kurs 5 Tage Ø Volumen 5 Tage (Stk.)	0,383 EUR (3.000)
Ø Kurs 30 Tage Ø Volumen 30 Tage (Stk.)	0,405 EUR (1.233)
Ø Kurs 100 Tage Ø Volumen 100 Tage (Stk.)	0,433 EUR (370)
Ø Kurs 250 Tage Ø Volumen 250 Tage	0,563 EUR (242)
Hoch seit 1.1. Datum	0,519 EUR (26.02.2024)
Tief seit 1.1. Datum	0,350 EUR (20.06.2024)
52 Wochen Hoch Datum	0,868 EUR (14.07.2023)
52 Wochen Tief Datum	0,350 EUR (20.06.2024)

Alle Börsen für TALGA RESOURCES LTD.

Börse	Datum	Zeit	Kurs	Gehandeltes Volumen	Trades
Tradegate	27.06.2024	22:26	0,368 EUR	0,02	10
Stuttgart	27.06.2024	10:36	0,3605 EUR	0,00	3
München	27.06.2024	13:37	0,385 EUR	0,00	2
Frankfurt	27.06.2024	17:22	0,3845 EUR	0,00	3
FINRA other OTC Issues	27.06.2024	21:01	0,3564 USD	0,00	1
Düsseldorf	27.06.2024	19:30	0,3555 EUR	0,00	6
Berlin	27.06.2024	21:46	0,3675 EUR	0,00	11

Australian Securities
Exchange

27.06.2024 08:10 0,60 AUD 0,41

700

Firmenprofil

Firmenlogo



Firmenprofil

-

Kontakt details

TALGA RESOURCES

--

Telefon-

Fax: -

E-mail: -