

DENA CO LTD

ISIN: JP3548610009

WKN: 2432

Übersicht

18.09.2024 08:13:43

Kurs

10,10 EUR

Differenz  -1,94% (-0,20)

Stammdaten

ISIN	JP3548610009
Symbol	2432
Börse	München
Währung	EUR
Branche	-
Wertpapierkategorie	Aktie
Marktkapitalisierung (Mio)	1.221 EUR
Benchmark	NIKKEI 225

Marktdaten

Geld (Volumen)	9,90 EUR (200)
Brief (Volumen)	10,10 EUR (200)
Eröffnung	10,10 EUR
Hoch	10,10 EUR
Tief	10,10 EUR
Schluss Vortag	10,30 EUR
VWAP	9,05 EUR
Volumen (Stück)	0
Gehandelte Stückzahl	0,00
Trades	1
Letztes Volumen	0

Futures und Optionen

Zugehörige Futures	-
Zugehörige Optionen	-




5J



Die Wertentwicklung der Vergangenheit lässt keine verlässlichen Rückschlüsse auf die zukünftige Entwicklung eines Finanzinstruments zu.

Quelle: FactSet

Aktuellstes Research

Märkte			
Datum		Überschrift	Download
11.09.2024		Global Equity Ratings	
05.09.2024		Global Equity Ratings	
12.08.2024		Global Equity Ratings	
12.08.2024		Aktienempfehlungen Global	
22.02.2024		Aktienempfehlungen Global	

Details

18.09.2024 08:13:43

Kurs

10,10 EUR

Differenz 📉 -1,94% (-0,20)

Stammdaten

ISIN	JP3548610009
Symbol	2432
Börse	München
Währung	EUR
Branche	-
Wertpapierkategorie	Aktie
Marktkapitalisierung (Mio)	1.221 EUR
Benchmark	NIKKEI 225

Marktdaten

Geld (Volumen)	9,90 EUR (200)
Brief (Volumen)	10,10 EUR (200)
Eröffnung	10,10 EUR
Hoch	10,10 EUR
Tief	10,10 EUR
Schluss Vortag	10,30 EUR
VWAP	9,05 EUR
Volumen (Stück)	0
Gehandelte Stückzahl	0,00
Trades	1
Letztes Volumen	0

Performance und Risiko

	6M	1J	3J
Perf (%)	+15,73%	+5,64%	-35,44%
Perf (abs.)	+1,40	+0,55	-5,66
Beta	-	-	-
Volatilität	27,04	32,06	24,87

5J



Die Wertentwicklung der Vergangenheit lässt keine verlässlichen Rückschlüsse auf die zukünftige Entwicklung eines Finanzinstruments zu.

Quelle: FactSet

Kursdaten

Ø Kurs 5 Tage Ø Volumen 5 Tage (Stk.)	10,46 EUR (0)
Ø Kurs 30 Tage Ø Volumen 30 Tage (Stk.)	10,21 EUR (0)
Ø Kurs 100 Tage Ø Volumen 100 Tage (Stk.)	9,44 EUR (0)
Ø Kurs 250 Tage Ø Volumen 250 Tage	9,23 EUR (1)
Hoch seit 1.1. Datum	10,60 EUR (20.08.2024)
Tief seit 1.1. Datum	7,60 EUR (27.02.2024)
52 Wochen Hoch Datum	10,60 EUR (20.08.2024)
52 Wochen Tief Datum	7,60 EUR (27.02.2024)

Arbitrage Ansichten

Börse	Datum	Zeit	Kurs	Gehandeltes Volumen	Trades
Tradegate	17.09.2024	22:26	10,30 EUR	0,00	2
Tokyo Stock Exchange	18.09.2024	08:00	1.578,50 JPY	14,21	2.136
Stuttgart	18.09.2024	08:01	9,90 EUR	0,00	1
München	18.09.2024	08:13	10,10 EUR	0,00	1
Frankfurt	18.09.2024	08:11	9,70 EUR	0,00	1
FINRA other OTC Issues	16.09.2024	15:30	12,00 USD	0,00	1
Düsseldorf	18.09.2024	19:31	9,80 EUR	0,00	5

Firmenprofil

Firmenlogo



Firmenprofil

-

Kontaktdetails

DENA CO LTD

--

Telefon-

Fax: -

E-mail: -