

DENA CO LTD

ISIN: JP3548610009

WKN: 2432

Übersicht

10.06.2024 08:05:48

Kurs
9,20 EURDifferenz  2,79% (0,25)

Stammdaten

ISIN	JP3548610009
Symbol	2432
Börse	München
Währung	EUR
Branche	-
Wertpapierkategorie	Aktie
Marktkapitalisierung (Mio)	1.132 EUR
Benchmark	NIKKEI 225

Marktdaten

Geld (Volumen)	-
Brief (Volumen)	-
Eröffnung	9,20 EUR
Hoch	9,20 EUR
Tief	9,20 EUR
Schluss Vortag	8,95 EUR
VWAP	9,40 EUR
Volumen (Stück)	0
Gehandelte Stückzahl	0,00
Trades	2
Letztes Volumen	0

Futures und Optionen

Zugehörige Futures	-
Zugehörige Optionen	-

5J











Die Wertentwicklung der Vergangenheit lässt keine verlässlichen Rückschlüsse auf die zukünftige Entwicklung eines Finanzinstruments zu.

Quelle: FactSet

Aktuellstes Research

Märkte

Datum	Überschrift	Download
22.02.2024	 Aktienempfehlungen Global	
22.02.2024	 Global Equity Ratings	
27.10.2023	 Global Equity Ratings	
27.10.2023	 Aktienempfehlungen Global	
29.09.2023	 Global Equity Ratings	

Details

10.06.2024 08:05:48

Kurs

9,20 EUR

Differenz ▲ 2,79% (0,25)

Stammdaten

ISIN	JP3548610009
Symbol	2432
Börse	München
Währung	EUR
Branche	-
Wertpapierkategorie	Aktie
Marktkapitalisierung (Mio)	1.132 EUR
Benchmark	NIKKEI 225

Marktdaten

Geld (Volumen)	-
Brief (Volumen)	-
Eröffnung	9,20 EUR
Hoch	9,20 EUR
Tief	9,20 EUR
Schluss Vortag	8,95 EUR
VWAP	9,40 EUR
Volumen (Stück)	0
Gehandelte Stückzahl	0,00
Trades	2
Letztes Volumen	0

Performance und Risiko

	6M	1J	3J
Perf (%)	-1,60%	-25,81%	-44,14%
Perf (abs.)	-0,15	-3,20	-7,27
Beta	0,23	0,36	0,55
Volatilität	39,76	30,54	23,74

5J



Die Wertentwicklung der Vergangenheit lässt keine verlässlichen Rückschlüsse auf die zukünftige Entwicklung eines Finanzinstruments zu.

Quelle: FactSet

Kursdaten

Ø Kurs 5 Tage Ø Volumen 5 Tage (Stk.)	8,98 EUR (0)
Ø Kurs 30 Tage Ø Volumen 30 Tage (Stk.)	9,00 EUR (0)
Ø Kurs 100 Tage Ø Volumen 100 Tage (Stk.)	8,97 EUR (0)
Ø Kurs 250 Tage Ø Volumen 250 Tage	9,51 EUR (1)
Hoch seit 1.1. Datum	9,85 EUR (04.04.2024)
Tief seit 1.1. Datum	7,60 EUR (27.02.2024)
52 Wochen Hoch Datum	12,50 EUR (13.06.2023)
52 Wochen Tief Datum	7,60 EUR (27.02.2024)

Arbitrage Ansichten

Börse	Datum	Zeit	Kurs	Gehandeltes Volumen	Trades
Tradegate	10.06.2024	22:02	9,35 EUR	0,00	1
Tokyo Stock Exchange	10.06.2024	08:00	1.567,00 JPY	10,39	1.712
Stuttgart	10.06.2024	08:12	9,20 EUR	0,00	3
München	10.06.2024	08:05	9,20 EUR	0,00	2
Frankfurt	10.06.2024	08:15	9,00 EUR	0,00	3
FINRA other OTC Issues	23.05.2024	16:44	9,42 USD	0,00	1
Düsseldorf	10.06.2024	19:31	9,00 EUR	0,00	7

Firmenprofil

Firmenlogo



Firmenprofil

-

Kontaktdetails

DENA CO LTD

--

Telefon-

Fax: -

E-mail: -