

ADEIA INC.

ISIN: **US00676P1075**

WKN: **00676P107**

Übersicht

05.02.2021 16:03:02

Kurs

20,9815 USD

Differenz  2,70% (0,55)

Stammdaten

ISIN US00676P1075

Symbol ADEA

Börse London Stock Exchange

Währung USD

Branche Medien / Entertainment / Freizeit

Wertpapierkategorie Aktie

Marktkapitalisierung (Mio) 1.135 EUR

Benchmark S&P 500

Marktdaten

Geld (Volumen) -

Brief (Volumen) -

Eröffnung 20,9815 USD

Hoch 20,9815 USD

Tief 20,9815 USD

Schluss Vortag 20,4307 USD

VWAP 20,9815 USD

Volumen (Stück) 2

Gehandelte Stückzahl 41,96

Trades 1

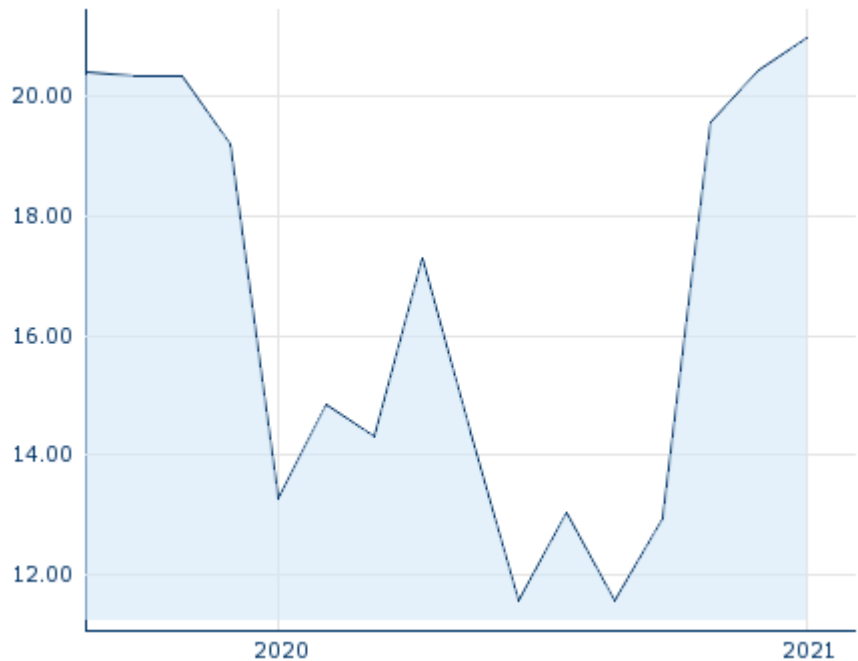
Letztes Volumen 2

Futures und Optionen

Zugehörige Futures -




Zugehörige Optionen -

5J



Die Wertentwicklung der Vergangenheit lässt keine verlässlichen Rückschlüsse auf die zukünftige Entwicklung eines Finanzinstruments zu.
Quelle: FactSet

Aktuellstes Research

Branchen		Märkte	
Datum		Überschrift	Download
13.05.2024		Aktienempfehlungen Österreich	
29.04.2024		Aktienempfehlungen Österreich	
26.04.2024		Global Equity Ratings	
26.04.2024		Aktienempfehlungen Global	
15.04.2024		Aktienempfehlungen Österreich	

Details

05.02.2021 16:03:02

Kurs
20,9815 USD

Differenz ▲ 2,70% (0,55)

Stammdaten

ISIN	US00676P1075
Symbol	ADEA
Börse	London Stock Exchange
Währung	USD
Branche	Medien / Entertainment / Freizeit
Wertpapierkategorie	Aktie
Marktkapitalisierung (Mio)	1.135 EUR
Benchmark	S&P 500

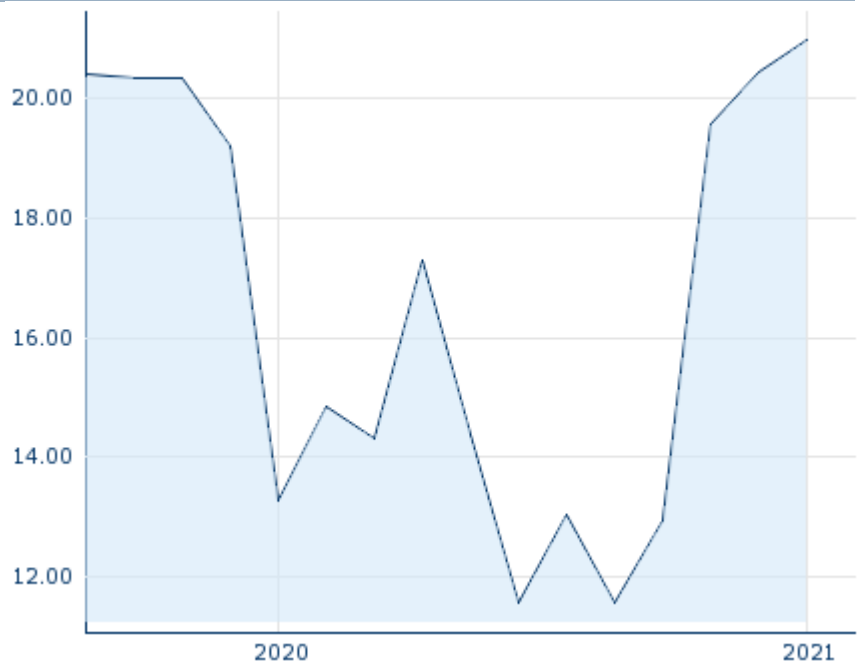
Marktdaten

Geld (Volumen)	-
Brief (Volumen)	-
Eröffnung	20,9815 USD
Hoch	20,9815 USD
Tief	20,9815 USD
Schluss Vortag	20,4307 USD
VWAP	20,9815 USD
Volumen (Stück)	2
Gehandelte Stückzahl	41,96
Trades	1
Letztes Volumen	2

Performance und Risiko

	6M	1J	3J
Perf (%)	-	-	-
Perf (abs.)	-	-	-
Beta	1,28	1,52	0,75
Volatilität	-	-	-

5J



Die Wertentwicklung der Vergangenheit lässt keine verlässlichen Rückschlüsse auf die zukünftige Entwicklung eines Finanzinstruments zu.

Quelle: FactSet

Kursdaten

Ø Kurs 5 Tage Ø Volumen 5 Tage (Stk.)	- USD (23)
Ø Kurs 30 Tage Ø Volumen 30 Tage (Stk.)	- USD (25)
Ø Kurs 100 Tage Ø Volumen 100 Tage (Stk.)	- USD (51)
Ø Kurs 250 Tage Ø Volumen 250 Tage	- USD (23)
Hoch seit 1.1. Datum	- USD (-)
Tief seit 1.1. Datum	- USD (-)
52 Wochen Hoch Datum	- USD (-)
52 Wochen Tief Datum	- USD (-)

Alle Börsen für ADEIA INC.

Börse	Datum	Zeit	Kurs	Gehandeltes Volumen	Trades
Stuttgart	15.05.2024	08:07	10,30 EUR	0,00	1
Nasdaq	14.05.2024	22:00	11,31 USD	3,90	5.644
London Stock Exchange	05.02.2021	16:03	20,9815 USD	0,00	1

Firmenprofil

Firmenlogo



Kontakt details

ADEIA

--

Orchard Parkway 3025 95134 San Jose

Telefon+1 408-473-2500

Fax: -

E-mail: -

Firmenprofil

-

Vorstandsmitglieder

David Habiger Chairman of Board of Directors

Christopher Seams Member of Board of Directors

Daniel Moloney Member of Board of Directors

Darcy Antonellis Member of Board of Directors

Laura Durr Member of Board of Directors

Raghavendra Rau Member of Board of Directors

Tonia Mayes Member of Board of Directors

Jon E. Kirchner Vorstandsvorsitzender

Geir Skaaden Vorstandsmitglied

John Pernin Vorstandsmitglied

Kris M. Graves Vorstandsmitglied

Matt Milne Vorstandsmitglied

Murali Dharan Vorstandsmitglied

Paul E. Davis Vorstandsmitglied

Petronel Bigioi Vorstandsmitglied

Robert J. Andersen Vorstandsmitglied

Samir Armaly Vorstandsmitglied

Steve Teig Vorstandsmitglied