

## XOMA ROYALTY CORP.

ISIN: US98419J2069 WKN: 98419J206

## Übersicht

31.01.2023 15:30:02

## Kurs

21,04 USD

Differenz  -47,76% (-19,24)

## Stammdaten

ISIN US98419J2069

Symbol XOMA

Börse London Stock Exchange

Währung USD

Branche Chemie / Pharma / Gesundheit

Wertpapierkategorie Aktie

Marktkapitalisierung (Mio) 289 EUR

Benchmark S&amp;P 500

## Marktdaten

Geld (Volumen) -

Brief (Volumen) -

Eröffnung 21,04 USD

Hoch 21,04 USD

Tief 21,04 USD

Schluss Vortag 40,2794 USD

VWAP 21,04 USD

Volumen (Stück) 25

Gehandelte Stückzahl 526,00

Trades 1

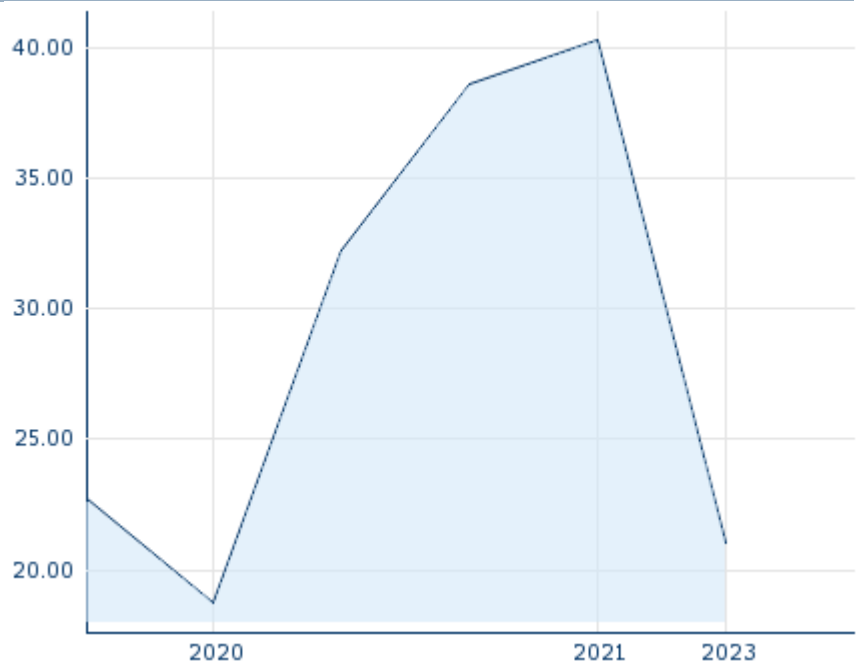
Letztes Volumen 25

## Futures und Optionen

Zugehörige Futures -

Zugehörige Optionen -





5J



Die Wertentwicklung der Vergangenheit lässt keine verlässlichen Rückschlüsse auf die zukünftige Entwicklung eines Finanzinstruments zu.

Quelle: FactSet

## Aktuellstes Research

Branchen		Märkte	
Datum		Überschrift	Download
12.07.2024		Global Equity Ratings	
12.07.2024		Aktienempfehlungen Global	
09.07.2024		Aktienempfehlungen Österreich	
24.06.2024		Aktienempfehlungen Österreich	
21.06.2024		Global Equity Ratings	

## Details

31.01.2023 15:30:02

### Kurs

21,04 USD

Differenz ▼ -47,76% (-19,24)

### Stammdaten

ISIN	US98419J2069
Symbol	XOMA
Börse	London Stock Exchange
Währung	USD
Branche	Chemie / Pharma / Gesundheit
Wertpapierkategorie	Aktie
Marktkapitalisierung (Mio)	289 EUR
Benchmark	S&P 500

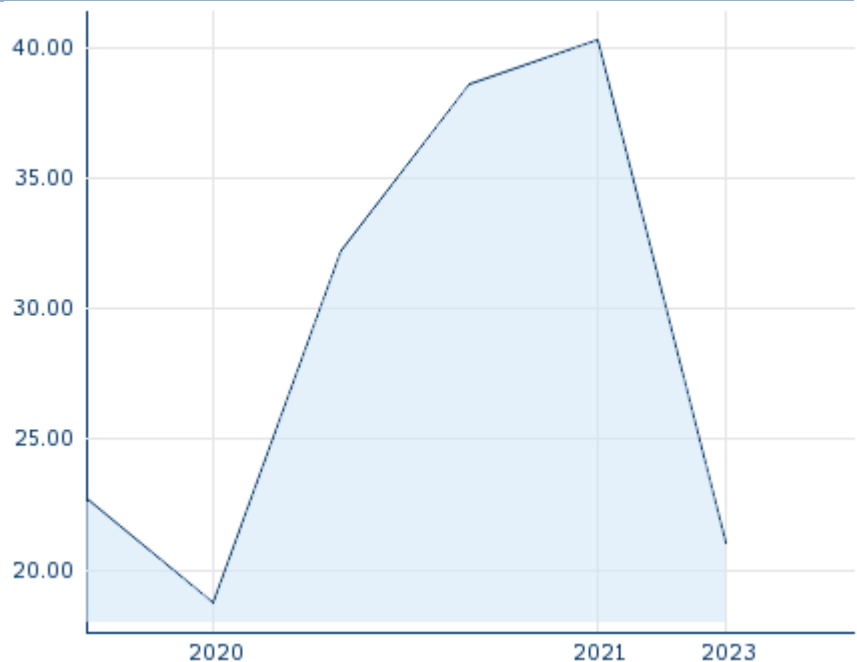
### Marktdaten

Geld (Volumen)	-
Brief (Volumen)	-
Eröffnung	21,04 USD
Hoch	21,04 USD
Tief	21,04 USD
Schluss Vortag	40,2794 USD
VWAP	21,04 USD
Volumen (Stück)	25
Gehandelte Stückzahl	526,00
Trades	1
Letztes Volumen	25

### Performance und Risiko

	6M	1J	3J
Perf (%)	-	-	-
Perf (abs.)	-	-	-
Beta	0,35	0,28	0,72
Volatilität	-	-	-

5J



Die Wertentwicklung der Vergangenheit lässt keine verlässlichen Rückschlüsse auf die zukünftige Entwicklung eines Finanzinstruments zu.

Quelle: FactSet

### Kursdaten

Ø Kurs 5 Tage   Ø Volumen 5 Tage (Stk.)	- USD (-)
Ø Kurs 30 Tage   Ø Volumen 30 Tage (Stk.)	- USD (-)
Ø Kurs 100 Tage   Ø Volumen 100 Tage (Stk.)	- USD (5)
Ø Kurs 250 Tage   Ø Volumen 250 Tage	- USD (4)
Hoch seit 1.1.   Datum	- USD (-)
Tief seit 1.1.   Datum	- USD (-)
52 Wochen Hoch   Datum	- USD (-)
52 Wochen Tief   Datum	- USD (-)

### Alle Börsen für XOMA ROYALTY CORP.

Börse	Datum	Zeit	Kurs	Gehandeltes Volumen	Trades
Tradegate	12.07.2024	22:02	24,80 EUR	0,00	1
Stuttgart	12.07.2024	20:14	23,40 EUR	0,00	7
Nasdaq	12.07.2024	22:00	27,00 USD	0,39	559
München	12.07.2024	08:00	23,80 EUR	0,00	2
London Stock Exchange	31.01.2023	15:30	21,04 USD	0,00	1
Frankfurt	12.07.2024	15:29	23,60 EUR	0,00	5
Düsseldorf	12.07.2024	19:30	23,60 EUR	0,00	7
Berlin	12.07.2024	08:08	23,80 EUR	0,00	3

## Firmenprofil

### Firmenlogo



### Firmenprofil

-

### Kontakt details

XOMA ROYALTY

--

Powell Street, Suite 310 2200 94608  
Emeryville

Telefon+1 510 204-7200

Fax: -

E-mail: [InvestorRelations@xoma.com](mailto:InvestorRelations@xoma.com)