

XOMA CORP

ISIN: US98419J2069

WKN: 98419J206

Übersicht

31.01.2023 15:30:02

Kurs

21,04 USD

Differenz  -47,76% (-19,24)

Stammdaten

ISIN	US98419J2069
Symbol	XOMA
Börse	London Stock Exchange
Währung	USD
Branche	Chemie / Pharma / Gesundheit
Wertpapierkategorie	Aktie
Marktkapitalisierung (Mio)	266 EUR
Benchmark	S&P 500

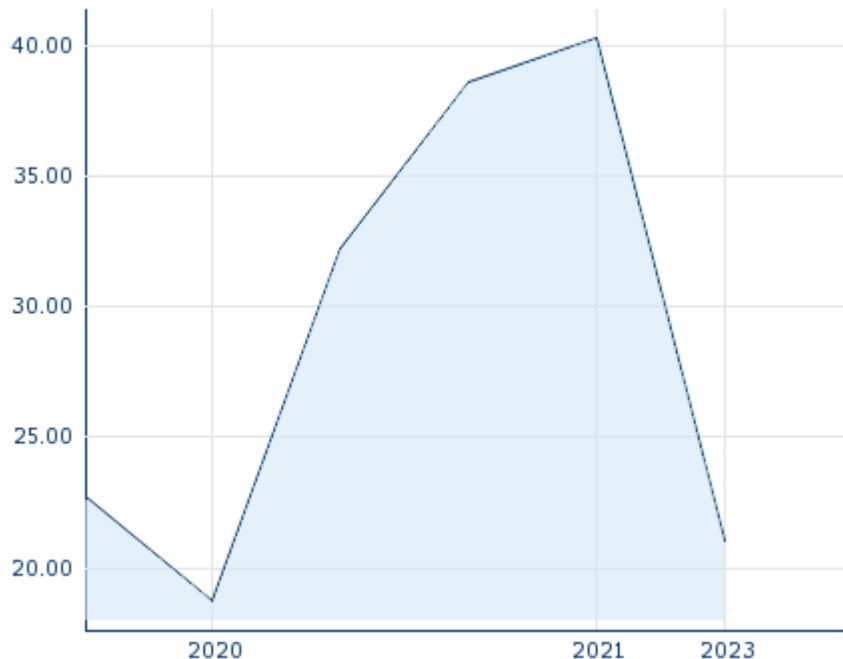
Marktdaten

Geld (Volumen)	-
Brief (Volumen)	-
Eröffnung	21,04 USD
Hoch	21,04 USD
Tief	21,04 USD
Schluss Vortag	40,2794 USD
VWAP	21,04 USD
Volumen (Stück)	25
Gehandelte Stückzahl	526,00
Trades	1
Letztes Volumen	25

Futures und Optionen

Zugehörige Futures	-
Zugehörige Optionen	-











5J



Die Wertentwicklung der Vergangenheit lässt keine verlässlichen Rückschlüsse auf die zukünftige Entwicklung eines Finanzinstruments zu.

Quelle: FactSet

Aktuellstes Research

Branchen		Märkte	
Datum		Überschrift	Download
21.06.2024		Global Equity Ratings	
21.06.2024		Aktienempfehlungen Global	
14.06.2024		Equity Weekly	
14.06.2024		Global Equity Ratings	
14.06.2024		Aktienempfehlungen Global	

Details

31.01.2023 15:30:02

Kurs

21,04 USD

Differenz 📉 -47,76% (-19,24)

Stammdaten

ISIN	US98419J2069
Symbol	XOMA
Börse	London Stock Exchange
Währung	USD
Branche	Chemie / Pharma / Gesundheit
Wertpapierkategorie	Aktie
Marktkapitalisierung (Mio)	266 EUR
Benchmark	S&P 500

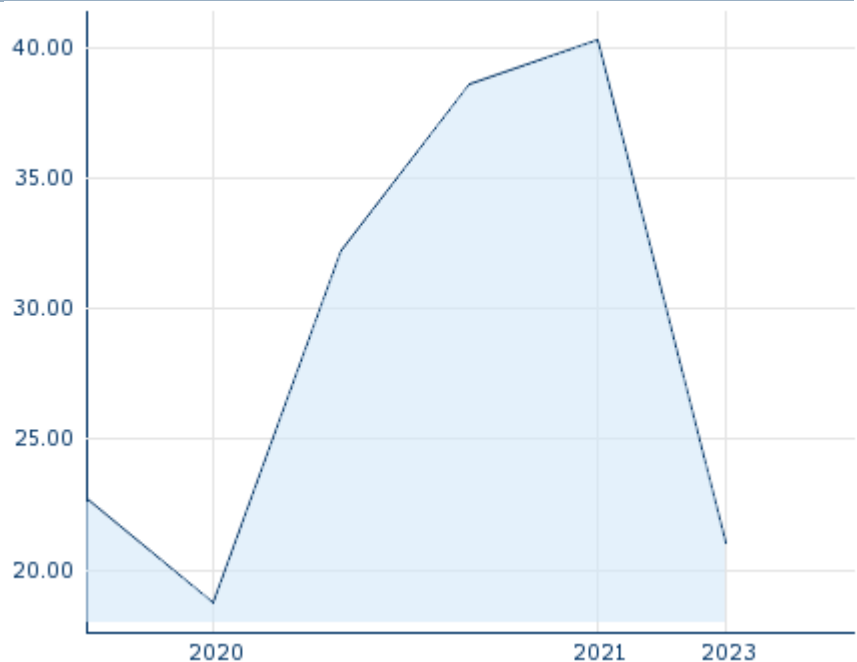
Marktdaten

Geld (Volumen)	-
Brief (Volumen)	-
Eröffnung	21,04 USD
Hoch	21,04 USD
Tief	21,04 USD
Schluss Vortag	40,2794 USD
VWAP	21,04 USD
Volumen (Stück)	25
Gehandelte Stückzahl	526,00
Trades	1
Letztes Volumen	25

Performance und Risiko

	6M	1J	3J
Perf (%)	-	-	-
Perf (abs.)	-	-	-
Beta	0,35	0,37	0,71
Volatilität	-	-	-

5J



Die Wertentwicklung der Vergangenheit lässt keine verlässlichen Rückschlüsse auf die zukünftige Entwicklung eines Finanzinstruments zu.

Quelle: FactSet

Kursdaten

Ø Kurs 5 Tage Ø Volumen 5 Tage (Stk.)	- USD (-)
Ø Kurs 30 Tage Ø Volumen 30 Tage (Stk.)	- USD (5)
Ø Kurs 100 Tage Ø Volumen 100 Tage (Stk.)	- USD (4)
Ø Kurs 250 Tage Ø Volumen 250 Tage	- USD (4)
Hoch seit 1.1. Datum	- USD (-)
Tief seit 1.1. Datum	- USD (-)
52 Wochen Hoch Datum	- USD (-)
52 Wochen Tief Datum	- USD (-)

Alle Börsen für XOMA CORP

Börse	Datum	Zeit	Kurs	Gehandeltes Volumen	Trades
Tradegate	21.06.2024	22:02	23,20 EUR	0,00	1
Stuttgart	21.06.2024	21:53	22,80 EUR	0,00	7
Nasdaq	21.06.2024	22:00	24,45 USD	0,85	673
München	21.06.2024	08:00	23,80 EUR	0,00	2
London Stock Exchange	31.01.2023	15:30	21,04 USD	0,00	1
Frankfurt	20.06.2024	15:29	20,60 EUR	0,00	5
Düsseldorf	21.06.2024	08:44	23,60 EUR	0,00	3
Berlin	21.06.2024	08:08	23,80 EUR	0,00	3

Firmenprofil

Firmenlogo



Firmenprofil

-

Kontakt details

XOMA

--

Powell Street, Suite 310 2200 94608
Emeryville

Telefon+1 510 204-7200

Fax: -

E-mail: InvestorRelations@xoma.com