

VANDA PHARMACEUTICALS INC.

ISIN: **US9216591084** WKN: **921659108**

Übersicht

11.03.2021 16:37:17

Kurs

17,951 USD

Differenz  31,12% (4,26)

Stammdaten

ISIN US9216591084

Symbol VNDA

Börse London Stock Exchange

Währung USD

Branche Chemie / Pharma / Gesundheit

Wertpapierkategorie Aktie

Marktkapitalisierung (Mio) 264 EUR

Benchmark S&P 500

Marktdaten

Geld (Volumen) -

Brief (Volumen) -

Eröffnung 17,951 USD

Hoch 17,951 USD

Tief 17,951 USD

Schluss Vortag 13,69 USD

VWAP 17,951 USD

Volumen (Stück) 97

Gehandelte Stückzahl 1.741,25

Trades 1

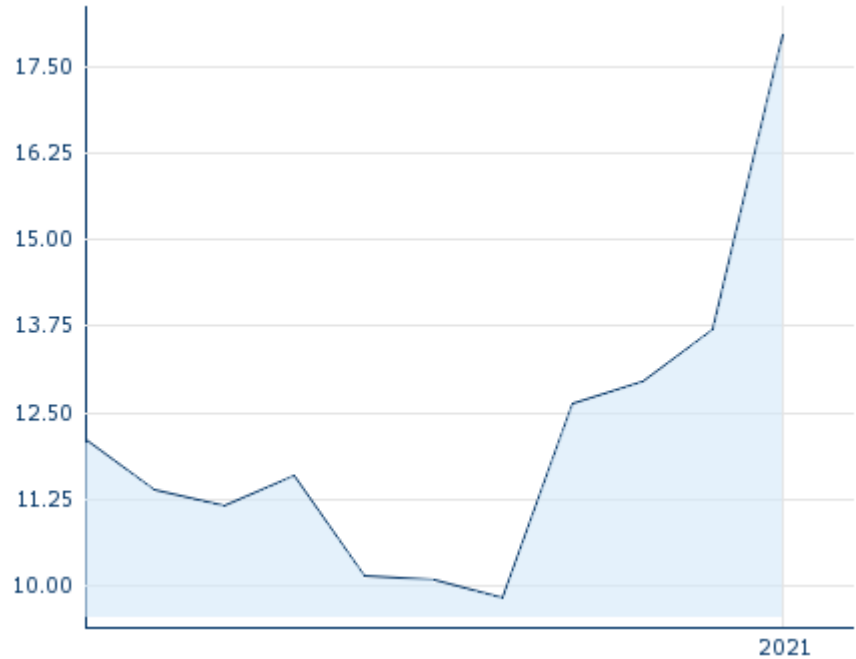
Letztes Volumen 97

Futures und Optionen

Zugehörige Futures -

Zugehörige Optionen -


5J



Die Wertentwicklung der Vergangenheit lässt keine verlässlichen Rückschlüsse auf die zukünftige Entwicklung eines Finanzinstruments zu.

Quelle: FactSet

Aktuellstes Research

Branchen	Märkte	Datum	Überschrift	Download
		14.10.2024	 Aktienempfehlungen Österreich	
		27.09.2024	 Global Equity Ratings	
		27.09.2024	 Aktienempfehlungen Global	
		23.09.2024	 Aktienempfehlungen Österreich	
		13.09.2024	 Equity Weekly	

Details

11.03.2021 16:37:17

Kurs

17,951 USD

Differenz ▲ 31,12% (4,26)

Stammdaten

ISIN	US9216591084
Symbol	VNDA
Börse	London Stock Exchange
Währung	USD
Branche	Chemie / Pharma / Gesundheit
Wertpapierkategorie	Aktie
Marktkapitalisierung (Mio)	264 EUR
Benchmark	S&P 500

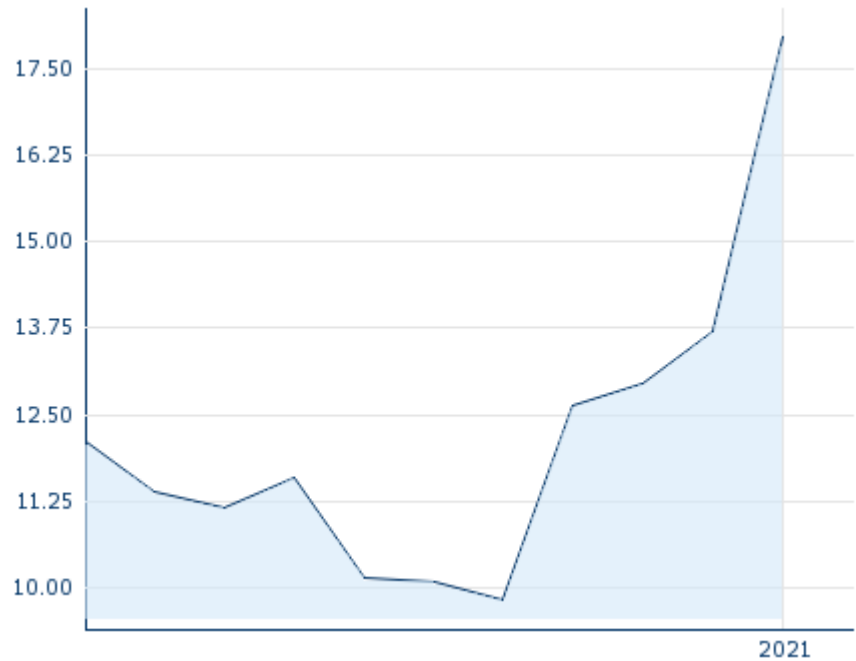
Marktdaten

Geld (Volumen)	-
Brief (Volumen)	-
Eröffnung	17,951 USD
Hoch	17,951 USD
Tief	17,951 USD
Schluss Vortag	13,69 USD
VWAP	17,951 USD
Volumen (Stück)	97
Gehandelte Stückzahl	1.741,25
Trades	1
Letztes Volumen	97

Performance und Risiko

	6M	1J	3J
Perf (%)	-	-	-
Perf (abs.)	-	-	-
Beta	0,80	0,99	0,72
Volatilität	-	-	-

5J



Die Wertentwicklung der Vergangenheit lässt keine verlässlichen Rückschlüsse auf die zukünftige Entwicklung eines Finanzinstruments zu.

Quelle: FactSet

Kursdaten

Ø Kurs 5 Tage Ø Volumen 5 Tage (Stk.)	- USD (671)
Ø Kurs 30 Tage Ø Volumen 30 Tage (Stk.)	- USD (186)
Ø Kurs 100 Tage Ø Volumen 100 Tage (Stk.)	- USD (176)
Ø Kurs 250 Tage Ø Volumen 250 Tage	- USD (206)
Hoch seit 1.1. Datum	- USD (-)
Tief seit 1.1. Datum	- USD (-)
52 Wochen Hoch Datum	- USD (-)
52 Wochen Tief Datum	- USD (-)

Alle Börsen für VANDA PHARMACEUTICALS INC.

Börse	Datum	Zeit	Kurs	Gehandeltes Volumen	Trades
Tradegate	18.10.2024	22:26	4,52 EUR	0,00	3
Stuttgart	18.10.2024	21:31	4,44 EUR	0,00	4
Nasdaq	18.10.2024	22:00	4,91 USD	3,14	5.617
London Stock Exchange	11.03.2021	16:37	17,951 USD	0,00	1
Frankfurt	18.10.2024	17:52	4,44 EUR	0,00	1
Düsseldorf	18.10.2024	19:30	4,42 EUR	0,00	7
Berlin	18.10.2024	21:40	4,48 EUR	0,00	13

Firmenprofil

Firmenlogo



Firmenprofil

-

Kontakt details

VANDA PHARMA

--

Pennsylvania Avenue NW, Suite 300 E 2200
20037 Washington

Telefon+1 (202) 734-3400

Fax: +1 (202) 296-1450

E-mail: ir@vandapharma.com