

## ANORTECH INC.

ISIN: CA03634T1049 WKN: -

## Übersicht

21.05.2018 17:59:42

Kurs  
0,45 CADDifferenz  -2,17% (-0,01)

## Stammdaten

ISIN	CA03634T1049
Symbol	ANOR
Börse	London Stock Exchange
Währung	CAD
Branche	Energie / Rohstoffe
Wertpapierkategorie	Aktie
Marktkapitalisierung (Mio)	3 EUR
Benchmark	S&P/TSX 60 INDEX

## Marktdaten

Geld (Volumen)	-
Brief (Volumen)	-
Eröffnung	0,45 CAD
Hoch	0,45 CAD
Tief	0,45 CAD
Schluss Vortag	0,46 CAD
VWAP	-
Volumen (Stück)	-
Gehandelte Stückzahl	-
Trades	1
Letztes Volumen	-

## Futures und Optionen

Zugehörige Futures	-
Zugehörige Optionen	-







5J

Chart  
nicht verfügbar

Die Wertentwicklung der Vergangenheit lässt keine verlässlichen Rückschlüsse auf die zukünftige Entwicklung eines Finanzinstruments zu.

Quelle: FactSet

## Aktuellstes Research

Branchen			
Datum		Überschrift	Download
11.09.2024		Global Equity Ratings	
11.09.2024		Aktienempfehlungen Global	
09.09.2024		Aktienempfehlungen Österreich	
06.09.2024		Equity Weekly	
05.09.2024		Global Equity Ratings	

## Details

21.05.2018 17:59:42

**Kurs**  
0,45 CAD**Differenz**  -2,17% (-0,01)

## Stammdaten

ISIN	CA03634T1049
Symbol	ANOR
Börse	London Stock Exchange
Währung	CAD
Branche	Energie / Rohstoffe
Wertpapierkategorie	Aktie
Marktkapitalisierung (Mio)	3 EUR
Benchmark	S&P/TSX 60 INDEX

## Marktdaten

Geld (Volumen)	-
Brief (Volumen)	-
Eröffnung	0,45 CAD
Hoch	0,45 CAD
Tief	0,45 CAD
Schluss Vortag	0,46 CAD
VWAP	-
Volumen (Stück)	-
Gehandelte Stückzahl	-
Trades	1
Letztes Volumen	-

## Performance und Risiko

	6M	1J	3J
Perf (%)	-	-	-
Perf (abs.)	-	-	-
Beta	-	-	-
Volatilität	79,57	79,57	79,57

5J

Chart  
nicht verfügbar

Die Wertentwicklung der Vergangenheit lässt keine verlässlichen Rückschlüsse auf die zukünftige Entwicklung eines Finanzinstruments zu.

Quelle: FactSet

## Kursdaten

Ø Kurs 5 Tage   Ø Volumen 5 Tage (Stk.)	0,45 CAD (0)
Ø Kurs 30 Tage   Ø Volumen 30 Tage (Stk.)	0,49 CAD (0)
Ø Kurs 100 Tage   Ø Volumen 100 Tage (Stk.)	- CAD (0)
Ø Kurs 250 Tage   Ø Volumen 250 Tage	- CAD (0)
Hoch seit 1.1.   Datum	0,60 CAD (25.01.2018)
Tief seit 1.1.   Datum	0,44 CAD (10.05.2018)
52 Wochen Hoch   Datum	0,60 CAD (25.01.2018)
52 Wochen Tief   Datum	0,44 CAD (10.05.2018)

## Arbitrage Ansichten

Börse 	Datum	Zeit	Kurs	Gehandeltes Volumen	Trades
TSX Venture Exchange	13.09.2024	21:36	0,025 CAD	0,00	2
Stuttgart	13.09.2024	20:07	0,011 EUR	0,00	3
London Stock Exchange	21.05.2018	17:59	0,45 CAD	0,00	1
Frankfurt	13.09.2024	08:02	0,0085 EUR	0,00	2
FINRA other OTC Issues	12.09.2024	21:38	0,011 USD	0,00	2
Berlin	13.09.2024	20:48	0,0155 EUR	0,00	20

## Firmenprofil

### Firmenlogo

ANORTECH

### Firmenprofil

-

### Kontaktdetails

ANORTECH

--

West Georgia Street, Suite 1500 701 V7Y  
1C6 Vancouver

Telefon+1 778-373-2164

Fax: -

E-mail: [info@anortechinc.com](mailto:info@anortechinc.com)