

CANADIAN IMPERIAL BK OF COMM.

ISIN: CA1360691010 WKN: 136069101

Übersicht

05.06.2024 15:30:00

Kurs

67,83 CAD

Differenz  1,44% (0,96)

Stammdaten

ISIN	CA1360691010
Symbol	CM
Börse	London Stock Exchange
Währung	CAD
Branche	Finanzsektor
Wertpapierkategorie	Aktie
Marktkapitalisierung (Mio)	43.942 EUR
Benchmark	S&P/TSX 60 INDEX

Marktdaten

Geld (Volumen)	-
Brief (Volumen)	-
Eröffnung	67,83 CAD
Hoch	67,83 CAD
Tief	67,83 CAD
Schluss Vortag	66,87 CAD
VWAP	67,83 CAD
Volumen (Stück)	80
Gehandelte Stückzahl	5.426,40
Trades	1
Letztes Volumen	80

Futures und Optionen

Zugehörige Futures	15
Zugehörige Optionen	-







5J



Die Wertentwicklung der Vergangenheit lässt keine verlässlichen Rückschlüsse auf die zukünftige Entwicklung eines Finanzinstruments zu.

Quelle: FactSet

Aktuellstes Research

Branchen		
Datum	Überschrift	Download
13.08.2024	 Aktienempfehlungen Österreich	
12.08.2024	 Global Equity Ratings	
12.08.2024	 Aktienempfehlungen Global	
02.08.2024	 Equity Weekly	
29.07.2024	 Aktienempfehlungen Österreich	

Details

05.06.2024 15:30:00

Kurs

67,83 CAD

Differenz ▲ 1,44% (0,96)

Stammdaten

ISIN	CA1360691010
Symbol	CM
Börse	London Stock Exchange
Währung	CAD
Branche	Finanzsektor
Wertpapierkategorie	Aktie
Marktkapitalisierung (Mio)	43.942 EUR
Benchmark	S&P/TSX 60 INDEX

Marktdaten

Geld (Volumen)	-
Brief (Volumen)	-
Eröffnung	67,83 CAD
Hoch	67,83 CAD
Tief	67,83 CAD
Schluss Vortag	66,87 CAD
VWAP	67,83 CAD
Volumen (Stück)	80
Gehandelte Stückzahl	5.426,40
Trades	1
Letztes Volumen	80

Performance und Risiko

	6M	1J	3J
Perf (%)	-	-	-
Perf (abs.)	-	-	-
Beta	0,93	1,02	0,97
Volatilität	-	-	0,14

5J



Die Wertentwicklung der Vergangenheit lässt keine verlässlichen Rückschlüsse auf die zukünftige Entwicklung eines Finanzinstruments zu.

Quelle: FactSet

Kursdaten

Ø Kurs 5 Tage Ø Volumen 5 Tage (Stk.)	- CAD (-)
Ø Kurs 30 Tage Ø Volumen 30 Tage (Stk.)	- CAD (2)
Ø Kurs 100 Tage Ø Volumen 100 Tage (Stk.)	67,83 CAD (6)
Ø Kurs 250 Tage Ø Volumen 250 Tage	62,95 CAD (38)
Hoch seit 1.1. Datum	67,83 CAD (05.06.2024)
Tief seit 1.1. Datum	60,88 CAD (05.02.2024)
52 Wochen Hoch Datum	67,83 CAD (05.06.2024)
52 Wochen Tief Datum	53,86 CAD (21.11.2023)

Arbitrage Ansichten

Börse	Datum	Zeit	Kurs	Gehandeltes Volumen	Trades
Tradegate	14.08.2024	22:26	46,735 EUR	0,02	2
Toronto Stock Exchange	14.08.2024	22:00	70,67 CAD	119,56	7.560
Stuttgart	15.08.2024	09:11	46,625 EUR	0,00	2
NYSE	14.08.2024	22:00	51,46 USD	33,59	9.051
München	15.08.2024	08:00	46,61 EUR	0,00	1
London Stock Exchange	05.06.2024	15:30	67,83 CAD	0,01	1

Hannover	15.08.2024	08:01	46,615 EUR	0,00	1
Frankfurt	15.08.2024	08:05	46,545 EUR	0,00	2
Düsseldorf	15.08.2024	08:10	46,56 EUR	0,00	1
Berlin	15.08.2024	09:20	46,845 EUR	0,00	2

Firmenprofil

Firmenlogo



Kontakt details

CANADIAN IMPERIAL BANK OF
COMMERCE

--

CIBC Square, 81 Bay Street - M5J 0E7
Toronto

Telefon+

Fax: +

E-mail: -

Firmenprofil

-

Vorstandsmitglieder

Victor G. Dodig	Vorstandsvorsitzender
Christina Kramer	Vorstandsmitglied
Frank Guse	Vorstandsmitglied
Harry Culham	Vorstandsmitglied
Hratch Panossian	Vorstandsmitglied
Jon Hountalas	Vorstandsmitglied
Kikelomo Lawal	Vorstandsmitglied
Sandy Sharman	Vorstandsmitglied
Shawn Beber	Vorstandsmitglied

Aufsichtsrat

Katharine Stevenson	Aufsichtsratsvorsitzender
Ammar Al- Joundi	Aufsichtsratsmitglied
Barry Zubrow	Aufsichtsratsmitglied
Charles Brindamour	Aufsichtsratsmitglied
Christine Larsen	Aufsichtsratsmitglied
Kevin Kelly	Aufsichtsratsmitglied
Mark Podlasly	Aufsichtsratsmitglied
Martine Turcotte	Aufsichtsratsmitglied
Mary Maher	Aufsichtsratsmitglied
Michelle Collins	Aufsichtsratsmitglied
Nanci Caldwell	Aufsichtsratsmitglied
William Morneau	Aufsichtsratsmitglied