

ADVANTAGE ENERGY LTD.

ISIN: CA00791P1071 WKN: -

Übersicht

14.09.2020 15:37:12

Kurs

1,8100 CAD

Differenz  -15,81% (-0,34)

Stammdaten

ISIN	CA00791P1071
Symbol	AAV
Börse	London Stock Exchange
Währung	CAD
Branche	Energie / Rohstoffe
Wertpapierkategorie	Aktie
Marktkapitalisierung (Mio)	1.080 EUR
Benchmark	S&P/TSX 60 INDEX

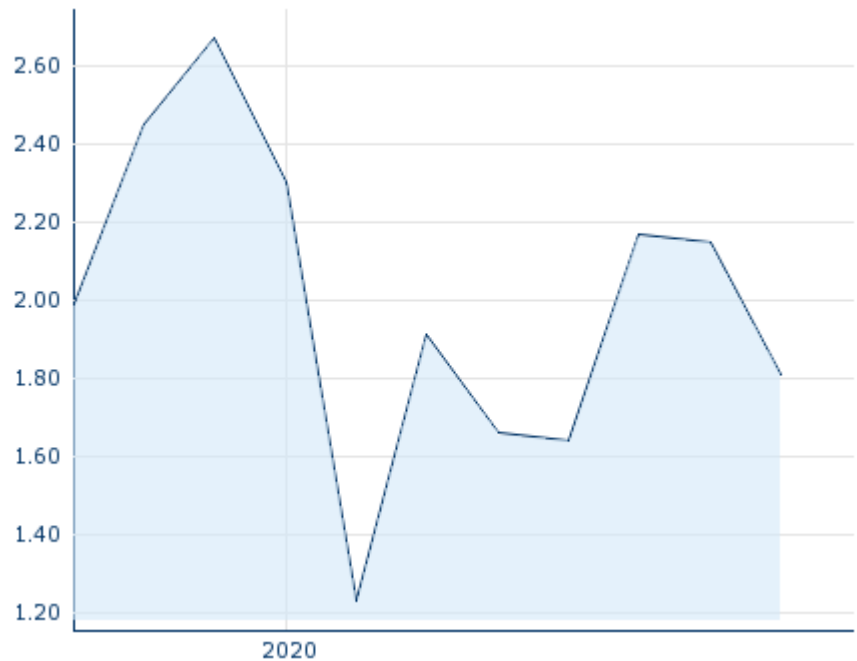
Marktdaten

Geld (Volumen)	-
Brief (Volumen)	-
Eröffnung	1,8100 CAD
Hoch	1,8100 CAD
Tief	1,8100 CAD
Schluss Vortag	2,1498 CAD
VWAP	1,80995 CAD
Volumen (Stück)	475
Gehandelte Stückzahl	859,73
Trades	1
Letztes Volumen	475

Futures und Optionen

Zugehörige Futures	-
Zugehörige Optionen	-









5J



Die Wertentwicklung der Vergangenheit lässt keine verlässlichen Rückschlüsse auf die zukünftige Entwicklung eines Finanzinstruments zu.

Quelle: FactSet

Aktuellstes Research

Branchen			
Datum		Überschrift	Download
13.08.2024		Aktienempfehlungen Österreich	
12.08.2024		Global Equity Ratings	
12.08.2024		Aktienempfehlungen Global	
09.08.2024		Equity Weekly	
02.08.2024		Equity Weekly	

Details

14.09.2020 15:37:12

Kurs

1,8100 CAD

Differenz 📉 -15,81% (-0,34)

Stammdaten

ISIN	CA00791P1071
Symbol	AAV
Börse	London Stock Exchange
Währung	CAD
Branche	Energie / Rohstoffe
Wertpapierkategorie	Aktie
Marktkapitalisierung (Mio)	1.080 EUR
Benchmark	S&P/TSX 60 INDEX

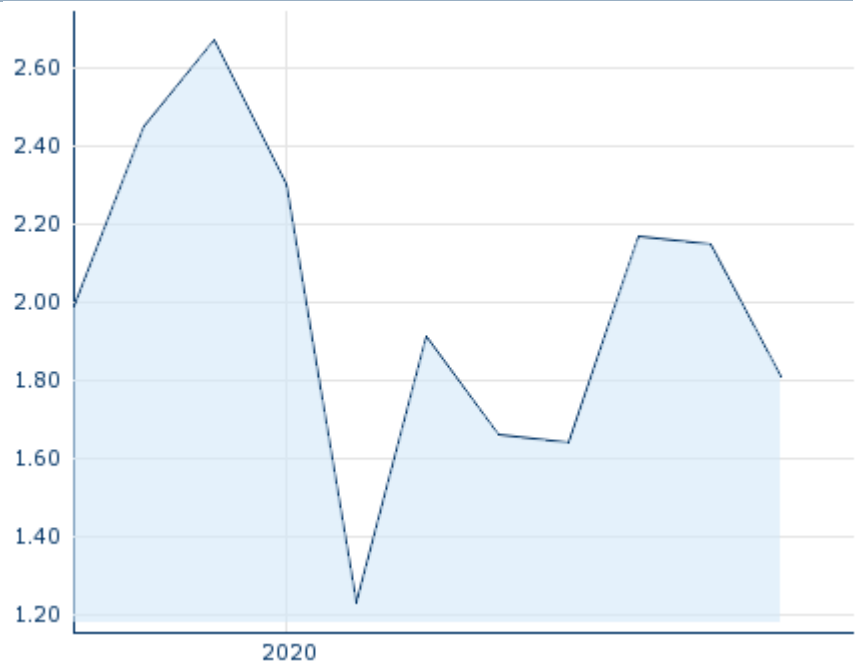
Marktdaten

Geld (Volumen)	-
Brief (Volumen)	-
Eröffnung	1,8100 CAD
Hoch	1,8100 CAD
Tief	1,8100 CAD
Schluss Vortag	2,1498 CAD
VWAP	1,80995 CAD
Volumen (Stück)	475
Gehandelte Stückzahl	859,73
Trades	1
Letztes Volumen	475

Performance und Risiko

	6M	1J	3J
Perf (%)	-	-	-
Perf (abs.)	-	-	-
Beta	0,90	0,87	1,46
Volatilität	-	-	-

5J



Die Wertentwicklung der Vergangenheit lässt keine verlässlichen Rückschlüsse auf die zukünftige Entwicklung eines Finanzinstruments zu.

Quelle: FactSet

Kursdaten

Ø Kurs 5 Tage Ø Volumen 5 Tage (Stk.)	- CAD (-)
Ø Kurs 30 Tage Ø Volumen 30 Tage (Stk.)	- CAD (-)
Ø Kurs 100 Tage Ø Volumen 100 Tage (Stk.)	- CAD (8)
Ø Kurs 250 Tage Ø Volumen 250 Tage	- CAD (6)
Hoch seit 1.1. Datum	- CAD (-)
Tief seit 1.1. Datum	- CAD (-)
52 Wochen Hoch Datum	- CAD (-)
52 Wochen Tief Datum	- CAD (-)

Alle Börsen für ADVANTAGE ENERGY LTD.

Börse	Datum	Zeit	Kurs	Gehandeltes Volumen	Trades
Tradegate	14.08.2024	22:02	6,45 EUR	0,00	1
Toronto Stock Exchange	14.08.2024	22:15	9,75 CAD	4,68	1.837
Stuttgart	15.08.2024	12:06	6,40 EUR	0,00	4
München	15.08.2024	08:03	6,35 EUR	0,00	1
London Stock Exchange	14.09.2020	15:37	1,8100 CAD	0,00	1
Frankfurt	15.08.2024	08:12	6,30 EUR	0,00	1
FINRA other OTC	14.08.2024	17:57	7,11 USD	0,17	8

Issues						
Düsseldorf	15.08.2024	08:11	6,30	EUR	0,00	1
Berlin	15.08.2024	14:00	6,50	EUR	0,00	6

Firmenprofil

Firmenlogo



Kontakt details

ADVANTAGE ENERGY LTD.

--

Millennium Tower, Suite 2200 400-2 T2P
5E9 Calgary

Telefon+1 403 718 8000

Fax: +1 403 718 8332

E-mail: ir@advantageog.com

Firmenprofil

-

Vorstandsmitglieder

Andy J. Mah	Vorstandsvorsitzender
Craig Blackwood	Vorstandsmitglied
David Sterna	Vorstandsmitglied
John Quaife	Vorstandsmitglied
Mike Belenkie	Vorstandsmitglied
Neil Bokenfohr	Vorstandsmitglied

Aufsichtsrat

Stephen Balog	Aufsichtsratsvorsitzender
Andrew Mah	Aufsichtsratsmitglied
Deirdre Choate	Aufsichtsratsmitglied
Donald Clague	Aufsichtsratsmitglied
Janine Marie McArdle	Aufsichtsratsmitglied
Jill Angevine	Aufsichtsratsmitglied
John Festival	Aufsichtsratsmitglied
Norman MacDonald	Aufsichtsratsmitglied