


FOMENTO ECONOMICO MEXICANO SAB DE CV SP. ADR

ISIN: **US3444191064** WKN: **344419106**

Übersicht

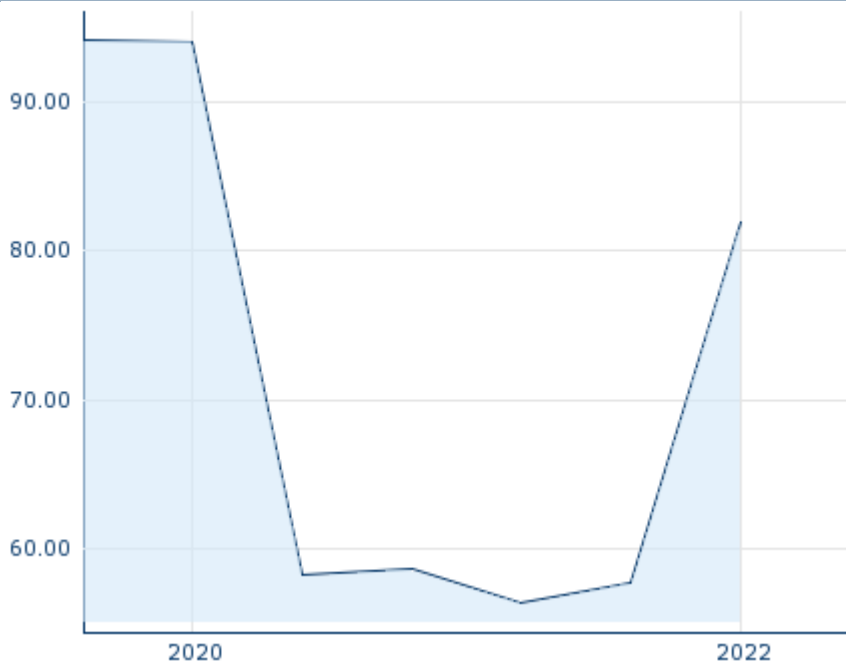
05.04.2022 15:40:54	
Kurs	81,9559 USD
Differenz	 41,79% (24,15)

Stammdaten	
ISIN	US3444191064
Symbol	FMX
Börse	London Stock Exchange
Währung	USD
Branche	Handel
Wertpapierkategorie	Aktie
Marktkapitalisierung (Mio)	390 EUR
Benchmark	BK N.Y. LATIN AMERICA ADR INDEX

Marktdaten	
Geld (Volumen)	-
Brief (Volumen)	-
Eröffnung	81,9559 USD
Hoch	81,9559 USD
Tief	81,9559 USD
Schluss Vortag	57,8022 USD
VWAP	81,95588 USD
Volumen (Stück)	170
Gehandelte Stückzahl	13.932,50
Trades	1
Letztes Volumen	170


Futures und Optionen	
Zugehörige Futures	-
Zugehörige Optionen	-

5J



Die Wertentwicklung der Vergangenheit lässt keine verlässlichen Rückschlüsse auf die zukünftige Entwicklung eines Finanzinstruments zu.
Quelle: FactSet

Aktuellstes Research

Instrument	Branchen	Datum	Überschrift	Download
		24.07.2024	Global Equity Ratings	
		24.07.2024	Aktienempfehlungen Global	
		15.07.2024	Aktienempfehlungen Global	
		12.07.2024	Global Equity Ratings	
		21.06.2024	Global Equity Ratings	

Details

05.04.2022 15:40:54

Kurs

81,9559 USD

Differenz ▲ 41,79% (24,15)

Stammdaten

ISIN	US3444191064
Symbol	FMX
Börse	London Stock Exchange
Währung	USD
Branche	Handel
Wertpapierkategorie	Aktie
Marktkapitalisierung (Mio)	390 EUR
Benchmark	BK N.Y. LATIN AMERICA ADR INDEX

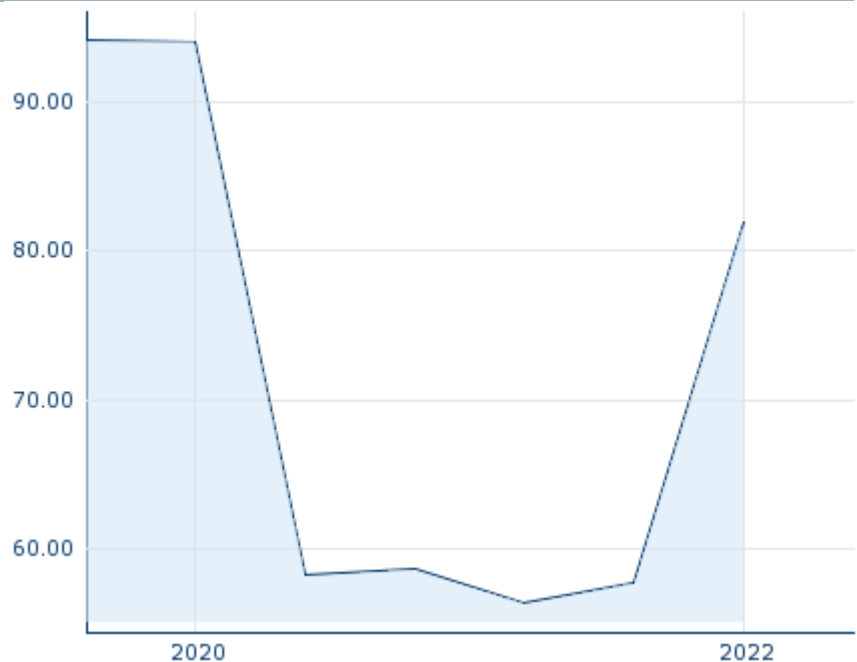
Marktdaten

Geld (Volumen)	-
Brief (Volumen)	-
Eröffnung	81,9559 USD
Hoch	81,9559 USD
Tief	81,9559 USD
Schluss Vortag	57,8022 USD
VWAP	81,95588 USD
Volumen (Stück)	170
Gehandelte Stückzahl	13.932,50
Trades	1
Letztes Volumen	170

Performance und Risiko

	6M	1J	3J
Perf (%)	-	-	-
Perf (abs.)	-	-	-
Beta	0,76	0,70	0,45
Volatilität	-	-	-

5J



Die Wertentwicklung der Vergangenheit lässt keine verlässlichen Rückschlüsse auf die zukünftige Entwicklung eines Finanzinstruments zu.

Quelle: FactSet

Kursdaten

Ø Kurs 5 Tage Ø Volumen 5 Tage (Stk.)	- USD (-)
Ø Kurs 30 Tage Ø Volumen 30 Tage (Stk.)	- USD (3)
Ø Kurs 100 Tage Ø Volumen 100 Tage (Stk.)	- USD (5)
Ø Kurs 250 Tage Ø Volumen 250 Tage	- USD (12)
Hoch seit 1.1. Datum	- USD (-)
Tief seit 1.1. Datum	- USD (-)
52 Wochen Hoch Datum	- USD (-)
52 Wochen Tief Datum	- USD (-)

Arbitrage Ansichten

Börse	Datum	Zeit	Kurs	Gehandeltes Volumen	Trades
Tradegate	24.07.2024	22:01	103,00 EUR	0,00	1
Stuttgart	24.07.2024	15:52	106,00 EUR	0,00	8
NYSE	24.07.2024	22:00	111,09 USD	90,13	11.644
München	24.07.2024	08:12	109,00 EUR	0,00	1
London Stock Exchange	05.04.2022	15:40	81,9559 USD	0,01	1
Frankfurt	24.07.2024	08:11	106,00 EUR	0,00	2
Düsseldorf	24.07.2024	19:32	104,00 EUR	0,00	7

Firmenprofil

Firmenlogo



Firmenprofil

-

Kontaktdetails

FOMENTO ECONOMICO MEXICANO SAB

--

General Anaya 601 Pte., Colonia Bella Vista
-- 64410 Monterrey, Nuevo Leon

Telefon+52 - 8 - 328 - 6000

Fax: +52 - 8 - 328 - 6080

E-mail: -