

ARISTA NETWORKS INC.

ISIN: **US0404131064** WKN: **040413106**

Übersicht

28.06.2024 08:04:12

Kurs

325,50 EUR

Differenz  4,09% (12,80)

Stammdaten

ISIN	US0404131064
Symbol	ANET
Börse	München
Währung	EUR
Branche	Software
Wertpapierkategorie	Aktie
Marktkapitalisierung (Mio)	102.572 EUR
Benchmark	S&P 500

Marktdaten

Geld (Volumen)	-
Brief (Volumen)	-
Eröffnung	325,50 EUR
Hoch	325,50 EUR
Tief	325,50 EUR
Schluss Vortag	312,70 EUR
VWAP	312,70 EUR
Volumen (Stück)	0
Gehandelte Stückzahl	0,00
Trades	2
Letztes Volumen	0

Futures und Optionen

Zugehörige Futures	-
Zugehörige Optionen	-







5J



Die Wertentwicklung der Vergangenheit lässt keine verlässlichen Rückschlüsse auf die zukünftige Entwicklung eines Finanzinstruments zu.

Quelle: FactSet

Aktuellstes Research

Instrument	Branchen	Märkte	
Datum		Überschrift	Download
21.06.2024		Global Equity Ratings	
21.06.2024		Aktienempfehlungen Global	
14.06.2024		Global Equity Ratings	
14.06.2024		Aktienempfehlungen Global	

Details

28.06.2024 08:04:12

Kurs

325,50 EUR

Differenz ▲ 4,09% (12,80)

Stammdaten

ISIN US0404131064

Symbol ANET

Börse München

Währung EUR

Branche Software

Wertpapierkategorie Aktie

Marktkapitalisierung (Mio) 102.572 EUR

Benchmark S&P 500

Marktdaten

Geld (Volumen) -

Brief (Volumen) -

Eröffnung 325,50 EUR

Hoch 325,50 EUR

Tief 325,50 EUR

Schluss Vortag 312,70 EUR

VWAP 312,70 EUR

Volumen (Stück) 0

Gehandelte Stückzahl 0,00

Trades 2

Letztes Volumen 0

Performance und Risiko

	6M	1J	3J
Perf (%)	+51,47%	+129,31%	+326,19%
Perf (abs.)	+110,60	+183,55	+249,13
Beta	2,53	1,78	1,43
Volatilität	42,41	45,22	41,45

5J



Die Wertentwicklung der Vergangenheit lässt keine verlässlichen Rückschlüsse auf die zukünftige Entwicklung eines Finanzinstruments zu.

Quelle: FactSet

Kursdaten

Ø Kurs 5 Tage | Ø Volumen 5 Tage (Stk.) 315,13 EUR (2)

Ø Kurs 30 Tage | Ø Volumen 30 Tage (Stk.) 293,09 EUR (6)

Ø Kurs 100 Tage | Ø Volumen 100 Tage (Stk.) 269,89 EUR (27)

Ø Kurs 250 Tage | Ø Volumen 250 Tage 221,57 EUR (14)

Hoch seit 1.1. | Datum 325,50 EUR (28.06.2024)

Tief seit 1.1. | Datum 210,70 EUR (04.01.2024)

52 Wochen Hoch | Datum 325,50 EUR (28.06.2024)

52 Wochen Tief | Datum 137,30 EUR (28.07.2023)

Arbitrage Ansichten

Börse	Datum	Zeit	Kurs	Gehandeltes Volumen	Trades
Wiener Börse	28.06.2024	17:32	328,95 EUR	0,00	2
Tradegate	28.06.2024	22:26	327,25 EUR	0,46	108
Stuttgart	28.06.2024	17:34	329,45 EUR	0,02	5
NYSE	28.06.2024	22:00	350,48 USD	1.011,22	49.037
München	28.06.2024	08:04	325,50 EUR	0,00	2
London Stock Exchange	28.06.2024	15:30	348,00 USD	0,01	19
Hannover	28.06.2024	08:07	325,70 EUR	0,00	3

Frankfurt	28.06.2024	20:36	328,35 EUR	0,05	10
Düsseldorf	28.06.2024	19:30	326,35 EUR	0,00	7
Berlin	28.06.2024	08:04	325,50 EUR	0,00	3

Firmenprofil

Firmenlogo



Kontakt details

ARISTA NETWORKS INC.

--

5453 Great America Parkway - 95054 Santa Clara

Telefon+1-408-547-5500

Fax: +1-408-538-8920

E-mail: info@arista.com

Firmenprofil

-

Vorstandsmitglieder

Kenneth Duda Member of Board of Directors

Charles Giancarlo Member of Board of Directors

Daniel Scheinman Member of Board of Directors

Kelly Battles Member of Board of Directors

Lewis Chew Member of Board of Directors

Mark Templeton Member of Board of Directors

Yvonne Wassenaar Member of Board of Directors

Jayshree Ullal Vorstandsvorsitzender

Andy Bechtolsheim Vorstandsmitglied

Anshul Sadana Vorstandsmitglied

Chantelle Breithaupt Vorstandsmitglied

Hugh Holbrook Vorstandsmitglied

John McCool Vorstandsmitglied

Kenneth Duda Vorstandsmitglied

Marc Taxay Vorstandsmitglied