

AQUA METALS INC.

ISIN: US03837J1016

WKN: 03837J101

Übersicht

15.03.2022 14:59:30

Kurs

1,08 USD

Differenz  -46,53% (-0,94)

Stammdaten

ISIN	US03837J1016
Symbol	AQMS
Börse	London Stock Exchange
Währung	USD
Branche	Industrie
Wertpapierkategorie	Aktie
Marktkapitalisierung (Mio)	21 EUR
Benchmark	S&P 500

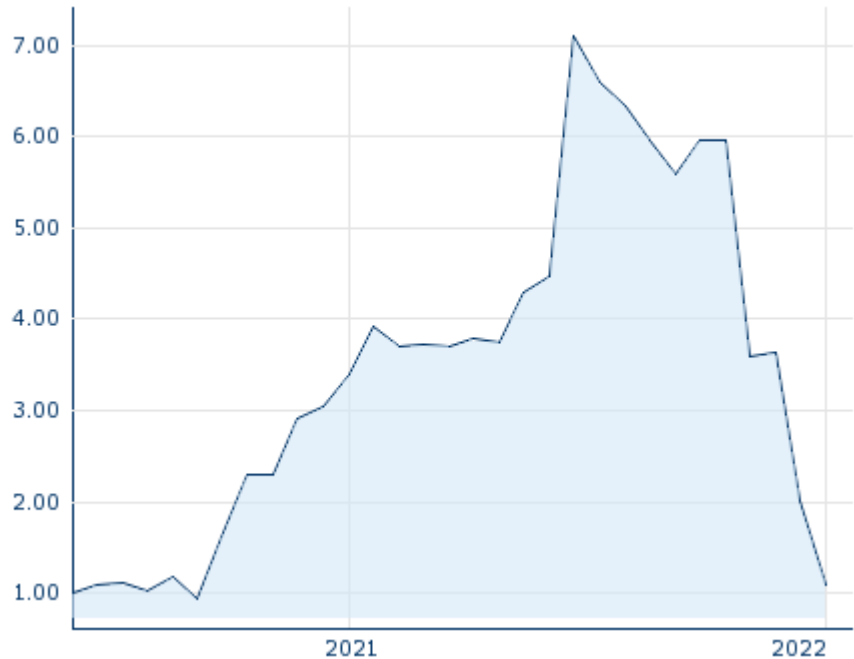
Marktdaten

Geld (Volumen)	-
Brief (Volumen)	-
Eröffnung	1,08 USD
Hoch	1,08 USD
Tief	1,08 USD
Schluss Vortag	2,02 USD
VWAP	1,08 USD
Volumen (Stück)	6.976
Gehandelte Stückzahl	7.534,08
Trades	1
Letztes Volumen	6.976

Futures und Optionen

Zugehörige Futures	-
Zugehörige Optionen	-






5J



Die Wertentwicklung der Vergangenheit lässt keine verlässlichen Rückschlüsse auf die zukünftige Entwicklung eines Finanzinstruments zu.

Quelle: FactSet

Aktuellstes Research

Branchen		Märkte	
Datum		Überschrift	Download
14.10.2024		Aktienempfehlungen Österreich	
27.09.2024		Global Equity Ratings	
27.09.2024		Aktienempfehlungen Global	
23.09.2024		Aktienempfehlungen Österreich	
13.09.2024		Equity Weekly	

Details

15.03.2022 14:59:30

Kurs

1,08 USD

Differenz 📉 -46,53% (-0,94)

Stammdaten

ISIN	US03837J1016
Symbol	AQMS
Börse	London Stock Exchange
Währung	USD
Branche	Industrie
Wertpapierkategorie	Aktie
Marktkapitalisierung (Mio)	21 EUR
Benchmark	S&P 500

Marktdaten

Geld (Volumen)	-
Brief (Volumen)	-
Eröffnung	1,08 USD
Hoch	1,08 USD
Tief	1,08 USD
Schluss Vortag	2,02 USD
VWAP	1,08 USD
Volumen (Stück)	6.976
Gehandelte Stückzahl	7.534,08
Trades	1
Letztes Volumen	6.976

Performance und Risiko

	6M	1J	3J
Perf (%)	-	-	-
Perf (abs.)	-	-	-
Beta	0,07	0,53	1,18
Volatilität	-	-	-

5J



Die Wertentwicklung der Vergangenheit lässt keine verlässlichen Rückschlüsse auf die zukünftige Entwicklung eines Finanzinstruments zu.

Quelle: FactSet

Kursdaten

Ø Kurs 5 Tage Ø Volumen 5 Tage (Stk.)	- USD (-)
Ø Kurs 30 Tage Ø Volumen 30 Tage (Stk.)	- USD (467)
Ø Kurs 100 Tage Ø Volumen 100 Tage (Stk.)	- USD (370)
Ø Kurs 250 Tage Ø Volumen 250 Tage	- USD (317)
Hoch seit 1.1. Datum	- USD (-)
Tief seit 1.1. Datum	- USD (-)
52 Wochen Hoch Datum	- USD (-)
52 Wochen Tief Datum	- USD (-)

Arbitrage Ansichten

Börse	Datum	Zeit	Kurs	Gehandeltes Volumen	Trades
Tradegate	18.10.2024	22:02	0,1548 EUR	0,00	1
Stuttgart	18.10.2024	21:31	0,1512 EUR	0,00	4
Nasdaq	18.10.2024	22:00	0,1686 USD	0,15	2.261
München	18.10.2024	08:01	0,1394 EUR	0,00	2
London Stock Exchange	15.03.2022	14:59	1,08 USD	0,01	1
Frankfurt	18.10.2024	08:16	0,116 EUR	0,00	2
Düsseldorf	18.10.2024	19:31	0,1484 EUR	0,00	4

Firmenprofil

Firmenlogo



Firmenprofil

-

Kontaktdetails

AQUA METALS

--

Telefon-

Fax: -

E-mail: -