

## ACCELERATE DIAGNOSTICS INC.

ISIN: US00430H2013 WKN: 00430H201

## Übersicht

30.03.2021 15:30:02

Kurs  
80,00 USDDifferenz  -32,72% (-38,90)

## Stammdaten

ISIN US00430H2013

Symbol AXDX

Börse London Stock Exchange

Währung USD

Branche Chemie / Pharma / Gesundheit

Wertpapierkategorie Aktie

Marktkapitalisierung (Mio) 32 EUR

Benchmark S&amp;P 500

## Marktdaten

Geld (Volumen) -

Brief (Volumen) -

Eröffnung 80,00 USD

Hoch 8,00 USD

Tief 8,00 USD

Schluss Vortag 118,9025 USD

VWAP 80,00 USD

Volumen (Stück) 16

Gehandelte Stückzahl 1.280,00

Trades 1

Letztes Volumen 16

## Futures und Optionen

Zugehörige Futures -

Zugehörige Optionen -




5J



Die Wertentwicklung der Vergangenheit lässt keine verlässlichen Rückschlüsse auf die zukünftige Entwicklung eines Finanzinstruments zu.

Quelle: FactSet

## Aktuellstes Research

Branchen		Märkte	
Datum		Überschrift	Download
13.09.2024		Equity Weekly	
11.09.2024		Global Equity Ratings	
11.09.2024		Aktienempfehlungen Global	
09.09.2024		Aktienempfehlungen Österreich	
05.09.2024		Global Equity Ratings	

## Details

30.03.2021 15:30:02

## Kurs

80,00 USD

Differenz 📉 -32,72% (-38,90)

## Stammdaten

ISIN	US00430H2013
Symbol	AXDX
Börse	London Stock Exchange
Währung	USD
Branche	Chemie / Pharma / Gesundheit
Wertpapierkategorie	Aktie
Marktkapitalisierung (Mio)	32 EUR
Benchmark	S&P 500

## Marktdaten

Geld (Volumen)	-
Brief (Volumen)	-
Eröffnung	80,00 USD
Hoch	8,00 USD
Tief	8,00 USD
Schluss Vortag	118,9025 USD
VWAP	80,00 USD
Volumen (Stück)	16
Gehandelte Stückzahl	1.280,00
Trades	1
Letztes Volumen	16

## Performance und Risiko

	6M	1J	3J
Perf (%)	-	-	-
Perf (abs.)	-	-	-
Beta	-	-	-
Volatilität	-	-	-

5J



Die Wertentwicklung der Vergangenheit lässt keine verlässlichen Rückschlüsse auf die zukünftige Entwicklung eines Finanzinstruments zu.

Quelle: FactSet

## Kursdaten

Ø Kurs 5 Tage   Ø Volumen 5 Tage (Stk.)	- USD (746)
Ø Kurs 30 Tage   Ø Volumen 30 Tage (Stk.)	- USD (-)
Ø Kurs 100 Tage   Ø Volumen 100 Tage (Stk.)	- USD (-)
Ø Kurs 250 Tage   Ø Volumen 250 Tage	- USD (16)
Hoch seit 1.1.   Datum	- USD (-)
Tief seit 1.1.   Datum	- USD (-)
52 Wochen Hoch   Datum	- USD (-)
52 Wochen Tief   Datum	- USD (-)

## Alle Börsen für ACCELERATE DIAGNOSTICS INC.

Börse	Datum	Zeit	Kurs	Gehandeltes Volumen	Trades
Tradegate	16.09.2024	22:26	1,38 EUR	0,00	1
Stuttgart	17.09.2024	21:24	1,33 EUR	0,00	7
Nasdaq	17.09.2024	21:55	1,49 USD	0,02	156
London Stock Exchange	30.03.2021	15:30	80,00 USD	0,00	1
Frankfurt	17.09.2024	08:02	1,33 EUR	0,00	1
Düsseldorf	11.07.2023	19:30	6,70 EUR	0,00	5
Berlin	17.09.2024	08:08	1,34 EUR	0,00	1

## Firmenprofil

### Firmenlogo



### Firmenprofil

-

### Kontakt details

ACCELERATE DIAGNOSTICS

--

303 E. 17th Ave., Suite 108 -- U.S.A. -  
Denver, CO 80203-9725

Telefon+1 - 303 - 863 - 8088

Fax: +1 - 303 - 863 - 1218

E-mail: [info@accelr8.com](mailto:info@accelr8.com)