

WESDOME GOLD MINES LTD.

ISIN: CA95083R1001 WKN: -

Übersicht

17.04.2024 15:42:50

Kurs

10,691 CAD

Differenz  0,95% (0,10)

Stammdaten

ISIN	CA95083R1001
Symbol	WDO
Börse	London Stock Exchange
Währung	CAD
Branche	Energie / Rohstoffe
Wertpapierkategorie	Aktie
Marktkapitalisierung (Mio)	1.351 EUR
Benchmark	S&P/TSX 60 INDEX

Marktdaten

Geld (Volumen)	- (0)
Brief (Volumen)	- (0)
Eröffnung	10,691 CAD
Hoch	10,691 CAD
Tief	10,691 CAD
Schluss Vortag	10,59 CAD
VWAP	10,691 CAD
Volumen (Stück)	18.937
Gehandelte Stückzahl	202.455,47
Trades	1
Letztes Volumen	18.937

Futures und Optionen

Zugehörige Futures	-
Zugehörige Optionen	-











5J



Die Wertentwicklung der Vergangenheit lässt keine verlässlichen Rückschlüsse auf die zukünftige Entwicklung eines Finanzinstruments zu.

Quelle: FactSet

Aktuellstes Research

Branchen		
Datum	Überschrift	Download
15.07.2024	 Aktienempfehlungen Global	
12.07.2024	 Equity Weekly	
12.07.2024	 Global Equity Ratings	
09.07.2024	 Aktienempfehlungen Österreich	
24.06.2024	 Aktienempfehlungen Österreich	

Details

17.04.2024 15:42:50

Kurs

10,691 CAD

Differenz ▲ 0,95% (0,10)

Stammdaten

ISIN	CA95083R1001
Symbol	WDO
Börse	London Stock Exchange
Währung	CAD
Branche	Energie / Rohstoffe
Wertpapierkategorie	Aktie
Marktkapitalisierung (Mio)	1.351 EUR
Benchmark	S&P/TSX 60 INDEX

Marktdaten

Geld (Volumen)	- (0)
Brief (Volumen)	- (0)
Eröffnung	10,691 CAD
Hoch	10,691 CAD
Tief	10,691 CAD
Schluss Vortag	10,59 CAD
VWAP	10,691 CAD
Volumen (Stück)	18.937
Gehandelte Stückzahl	202.455,47
Trades	1
Letztes Volumen	18.937

Performance und Risiko

	6M	1J	3J
Perf (%)	-	-	-
Perf (abs.)	-	-	-
Beta	1,41	1,23	1,11
Volatilität	-	-	-

5J



Die Wertentwicklung der Vergangenheit lässt keine verlässlichen Rückschlüsse auf die zukünftige Entwicklung eines Finanzinstruments zu.

Quelle: FactSet

Kursdaten

Ø Kurs 5 Tage Ø Volumen 5 Tage (Stk.)	- CAD (-)
Ø Kurs 30 Tage Ø Volumen 30 Tage (Stk.)	- CAD (175)
Ø Kurs 100 Tage Ø Volumen 100 Tage (Stk.)	10,360 CAD (1.024)
Ø Kurs 250 Tage Ø Volumen 250 Tage	10,360 CAD (715)
Hoch seit 1.1. Datum	10,691 CAD (17.04.2024)
Tief seit 1.1. Datum	9,800 CAD (05.03.2024)
52 Wochen Hoch Datum	10,691 CAD (17.04.2024)
52 Wochen Tief Datum	9,800 CAD (05.03.2024)

Arbitrage Ansichten

Börse	Datum	Zeit	Kurs	Gehandeltes Volumen	Trades
Tradegate	16.07.2024	13:08	9,216 EUR	0,01	2
Toronto Stock Exchange	16.07.2024	17:18	13,61 CAD	0,83	529
Stuttgart	16.07.2024	16:26	9,038 EUR	0,00	6
München	16.07.2024	08:04	8,99 EUR	0,00	1
London Stock Exchange	17.04.2024	15:42	10,691 CAD	0,20	1
Frankfurt	16.07.2024	08:01	9,00 EUR	0,00	1
FINRA other OTC	16.07.2024	17:18	9,94 USD	0,17	71

Issues						
Düsseldorf	16.07.2024	16:32	9,044 EUR	0,00		4
Berlin	16.07.2024	16:55	9,10 EUR	0,00		9

Firmenprofil

Firmenlogo

Firmenprofil

Kontaktdetails

WESDOME GOLD MINES

--

Suite 1305, King Street East 8 M5C 1B5
Toronto, ON

Telefon+1 416 360 3743

Fax: +1 416 360 7620

E-mail: info@wesdome.com