

SSR MINING INC.

ISIN: CA7847301032 WKN: 784730103

Übersicht

21.02.2024 15:56:42

Kurs
6,2275 CADDifferenz  -3,46% (-0,22)

Stammdaten

ISIN	CA7847301032
Symbol	SSRM
Börse	London Stock Exchange
Währung	CAD
Branche	Energie / Rohstoffe
Wertpapierkategorie	Aktie
Marktkapitalisierung (Mio)	1.013 EUR
Benchmark	S&P 500

Marktdaten

Geld (Volumen)	-
Brief (Volumen)	-
Eröffnung	6,2275 CAD
Hoch	6,2275 CAD
Tief	6,2275 CAD
Schluss Vortag	6,4509 CAD
VWAP	6,22752 CAD
Volumen (Stück)	549
Gehandelte Stückzahl	3.418,91
Trades	1
Letztes Volumen	549

Futures und Optionen

Zugehörige Futures	-
Zugehörige Optionen	-




5J



Die Wertentwicklung der Vergangenheit lässt keine verlässlichen Rückschlüsse auf die zukünftige Entwicklung eines Finanzinstruments zu.

Quelle: FactSet

Aktuellstes Research

Branchen		Märkte	
Datum		Überschrift	Download
29.04.2024		Aktienempfehlungen Österreich	
26.04.2024		Equity Weekly	
26.04.2024		Global Equity Ratings	
26.04.2024		Aktienempfehlungen Global	
15.04.2024		Aktienempfehlungen Österreich	

Details

21.02.2024 15:56:42

Kurs

6,2275 CAD

Differenz ▼ -3,46% (-0,22)

Stammdaten

ISIN CA7847301032

Symbol SSRM

Börse London Stock Exchange

Währung CAD

Branche Energie / Rohstoffe

Wertpapierkategorie Aktie

Marktkapitalisierung 1.013 EUR (Mio)

Benchmark S&P 500

Marktdaten

Geld (Volumen) -

Brief (Volumen) -

Eröffnung 6,2275 CAD

Hoch 6,2275 CAD

Tief 6,2275 CAD

Schluss Vortag 6,4509 CAD

VWAP 6,22752 CAD

Volumen (Stück) 549

Gehandelte Stückzahl 3.418,91

Trades 1

Letztes Volumen 549

Performance und Risiko

6M 1J 3J

Perf (%) - - -

Perf (abs.) - - -

Beta 2,26 1,20 0,70

Volatilität 9,06 8,19 4,32

5J



Die Wertentwicklung der Vergangenheit lässt keine verlässlichen Rückschlüsse auf die zukünftige Entwicklung eines Finanzinstruments zu.

Quelle: FactSet

Kursdaten

Ø Kurs 5 Tage | Ø Volumen 5 Tage (Stk.) - CAD (3.655)

Ø Kurs 30 Tage | Ø Volumen 30 Tage (Stk.) - CAD (1.064)

Ø Kurs 100 Tage | Ø Volumen 100 Tage (Stk.) 8,2477 CAD (973)

Ø Kurs 250 Tage | Ø Volumen 250 Tage 11,9273 CAD (525)

Hoch seit 1.1. | Datum 14,1800 CAD (04.01.2024)

Tief seit 1.1. | Datum 6,1322 CAD (14.02.2024)

52 Wochen Hoch | Datum 19,5700 CAD (30.10.2023)

52 Wochen Tief | Datum 6,1322 CAD (14.02.2024)

Alle Börsen für SSR MINING INC.

Börse	Datum	Zeit	Kurs	Gehandeltes Volumen	Trades
Tradegate	30.04.2024	22:26	5,028 EUR	0,02	8
Toronto Stock Exchange	30.04.2024	22:00	7,38 CAD	4,24	2.297
Stuttgart	30.04.2024	21:54	5,03 EUR	0,00	16
Nasdaq	30.04.2024	22:00	5,36 USD	32,80	21.807
München	30.04.2024	08:04	5,122 EUR	0,00	1
London Stock Exchange	21.02.2024	15:56	6,2275 CAD	0,00	1

Frankfurt	30.04.2024	12:40	5,27 EUR	0,00	1
Düsseldorf	30.04.2024	19:31	5,078 EUR	0,00	7
Berlin	30.04.2024	08:08	5,098 EUR	0,00	2

Firmenprofil

Firmenlogo



Kontakt details

SSR MINING INC.

--

Suite 800 - Dunsmuir Street 1055 V7X 1G4
Vancouver

Telefon+1-604-689-3846

Fax: +1-604-689-3847

E-mail: invest@ssrmining.com

Firmenprofil

-

Vorstandsmitglieder

Rodney P. Antal	Vorstandsvorsitzender
Alison White	Vorstandsmitglied
F. Edward Farid	Vorstandsmitglied
Michael J. Sparks	Vorstandsmitglied
Stewart Beckman	Vorstandsmitglied

Aufsichtsrat

Thomas Bates	Aufsichtsratsmitglied
Alan Krusi	Aufsichtsratsmitglied
Brian Booth	Aufsichtsratsmitglied
Daniel Malchuk	Aufsichtsratsmitglied
Grace Priestly	Aufsichtsratsmitglied
Karen Swager	Aufsichtsratsmitglied
Leigh Fisher	Aufsichtsratsmitglied
Michael Anglin	Aufsichtsratsmitglied
Simon Fish	Aufsichtsratsmitglied