

RESTAURANT BRANDS INTL INC. REGISTERED SHARES O.N.

ISIN: CA76131D1033 WKN: 76131D103

Übersicht

17.11.2022 15:30:00

Kurs

84,91 CAD

Differenz  8,05% (6,32)

Stammdaten

ISIN CA76131D1033

Symbol QSR

Börse London Stock Exchange

Währung CAD

Branche Konsumgüter

Wertpapierkategorie Aktie

Marktkapitalisierung 19.735 EUR (Mio)

Benchmark S&P/TSX 60 INDEX

Marktdaten

Geld (Volumen) -

Brief (Volumen) -

Eröffnung 84,91 CAD

Hoch 84,91 CAD

Tief 84,91 CAD

Schluss Vortag 78,5861 CAD

VWAP 98,0616 CAD

Volumen (Stück) 600

Gehandelte Stückzahl 50.946,00

Trades 1

Letztes Volumen 600

Futures und Optionen

Zugehörige Futures 15

Zugehörige Optionen -










5J



Die Wertentwicklung der Vergangenheit lässt keine verlässlichen Rückschlüsse auf die zukünftige Entwicklung eines Finanzinstruments zu.

Quelle: FactSet

Aktuellstes Research

Branchen		
Datum	Überschrift	Download
11.09.2024	 Global Equity Ratings	
11.09.2024	 Aktienempfehlungen Global	
09.09.2024	 Aktienempfehlungen Österreich	
05.09.2024	 Global Equity Ratings	
05.09.2024	 Aktienempfehlungen Global	

Details

17.11.2022 15:30:00

Kurs

84,91 CAD

Differenz ▲ 8,05% (6,32)

Stammdaten

ISIN	CA76131D1033
Symbol	QSR
Börse	London Stock Exchange
Währung	CAD
Branche	Konsumgüter
Wertpapierkategorie	Aktie
Marktkapitalisierung (Mio)	19.735 EUR
Benchmark	S&P/TSX 60 INDEX

Marktdaten

Geld (Volumen)	-
Brief (Volumen)	-
Eröffnung	84,91 CAD
Hoch	84,91 CAD
Tief	84,91 CAD
Schluss Vortag	78,5861 CAD
VWAP	98,0616 CAD
Volumen (Stück)	600
Gehandelte Stückzahl	50.946,00
Trades	1
Letztes Volumen	600

Performance und Risiko

	6M	1J	3J
Perf (%)	-	-	-
Perf (abs.)	-	-	-
Beta	-	-	-
Volatilität	-	-	15,76



5J

Die Wertentwicklung der Vergangenheit lässt keine verlässlichen Rückschlüsse auf die zukünftige Entwicklung eines Finanzinstruments zu.

Quelle: FactSet

Kursdaten

Ø Kurs 5 Tage Ø Volumen 5 Tage (Stk.)	- CAD (-)
Ø Kurs 30 Tage Ø Volumen 30 Tage (Stk.)	98,06 CAD (4)
Ø Kurs 100 Tage Ø Volumen 100 Tage (Stk.)	98,06 CAD (4)
Ø Kurs 250 Tage Ø Volumen 250 Tage	91,49 CAD (6)
Hoch seit 1.1. Datum	98,06 CAD (12.05.2023)
Tief seit 1.1. Datum	98,06 CAD (12.05.2023)
52 Wochen Hoch Datum	98,06 CAD (12.05.2023)
52 Wochen Tief Datum	84,91 CAD (17.11.2022)

Alle Börsen für RESTAURANT BRANDS INTL INC. REGISTERED SHARES O.N.

Börse	Datum	Zeit	Kurs	Gehandeltes Volumen	Trades
Tradegate	17.09.2024	22:26	62,34 EUR	0,01	5
Toronto Stock Exchange	17.09.2024	22:00	94,22 CAD	261,93	3.829
Stuttgart	17.09.2024	21:24	62,22 EUR	0,00	10
NYSE	17.09.2024	22:00	69,28 USD	115,49	19.976
München	17.09.2024	08:01	62,56 EUR	0,00	2
London Stock Exchange	17.11.2022	15:30	84,91 CAD	0,05	1
Frankfurt	17.09.2024	12:40	62,48 EUR	0,00	1
Düsseldorf	17.09.2024	08:11	62,44 EUR	0,00	3

Firmenprofil

Firmenlogo



Kontakt details

RESTAURANT BRANDS INTERNATIONAL
INC.

--

130 King Street West, Suite 300 - M5X 1E1
Toronto

Telefon+1-905-339-6011

Fax: +

E-mail: media@rbi.com

Firmenprofil

-

Vorstandsmitglieder

José Cil	Vorstandsvorsitzender
Axel Schwan	Vorstandsmitglied
David Shear	Vorstandsmitglied
Don Fox	Vorstandsmitglied
Duncan Fulton	Vorstandsmitglied
J. Patrick Doyle	Vorstandsmitglied
Jeff Housman	Vorstandsmitglied
Jill M. Granat	Vorstandsmitglied
Joshua Kobza	Vorstandsmitglied
Matthew Dunnigan	Vorstandsmitglied
Sami Siddiqui	Vorstandsmitglied
Tom Curtis	Vorstandsmitglied

Aufsichtsrat

J. Doyle	Aufsichtsratsvorsitzender
Alexandre Behring da Costa	Aufsichtsratsmitglied
Ali Hedayat	Aufsichtsratsmitglied
Cristina Farjallat	Aufsichtsratsmitglied
Daniel Schwartz	Aufsichtsratsmitglied
Jason Melbourne	Aufsichtsratsmitglied
Jordana Fribourg	Aufsichtsratsmitglied
Marc Lemann	Aufsichtsratsmitglied
Maximilien de Limburg Stirum	Aufsichtsratsmitglied
Thecla Sweeney	Aufsichtsratsmitglied