


# PEYTO EXPLORATION & DEVELOPMENT CORP.

ISIN: **CA7170461064** WKN: -

## Übersicht

<b>21.05.2024 15:32:26</b>	
<b>Kurs</b>	<b>16,00 CAD</b>
<b>Differenz</b>	 <b>6,67% (1,00)</b>

Stammdaten	
ISIN	CA7170461064
Symbol	PEY
Börse	London Stock Exchange
Währung	CAD
Branche	Energie / Rohstoffe
Wertpapierkategorie	Aktie
Marktkapitalisierung (Mio)	1.949 EUR
Benchmark	S&P/TSX 60 INDEX

Marktdaten	
Geld (Volumen)	-
Brief (Volumen)	-
Eröffnung	16,00 CAD
Hoch	16,00 CAD
Tief	16,00 CAD
Schluss Vortag	15,00 CAD
VWAP	16,00 CAD
Volumen (Stück)	110
Gehandelte Stückzahl	1.760,00
Trades	1
Letztes Volumen	110



Futures und Optionen	
Zugehörige Futures	-
Zugehörige Optionen	-

<b>5J</b>
-----------



Die Wertentwicklung der Vergangenheit lässt keine verlässlichen Rückschlüsse auf die zukünftige Entwicklung eines Finanzinstruments zu.  
**Quelle:** FactSet

### Aktuellstes Research

Branchen			
Datum		Überschrift	Download
15.07.2024		Aktienempfehlungen Global	
12.07.2024		Equity Weekly	
12.07.2024		Global Equity Ratings	
09.07.2024		Aktienempfehlungen Österreich	
24.06.2024		Aktienempfehlungen Österreich	

## Details

21.05.2024 15:32:26

## Kurs

16,00 CAD

Differenz ▲ 6,67% (1,00)

## Stammdaten

ISIN	CA7170461064
Symbol	PEY
Börse	London Stock Exchange
Währung	CAD
Branche	Energie / Rohstoffe
Wertpapierkategorie	Aktie
Marktkapitalisierung (Mio)	1.949 EUR
Benchmark	S&P/TSX 60 INDEX

## Marktdaten

Geld (Volumen)	-
Brief (Volumen)	-
Eröffnung	16,00 CAD
Hoch	16,00 CAD
Tief	16,00 CAD
Schluss Vortag	15,00 CAD
VWAP	16,00 CAD
Volumen (Stück)	110
Gehandelte Stückzahl	1.760,00
Trades	1
Letztes Volumen	110

## Performance und Risiko

	6M	1J	3J
Perf (%)	-	-	-
Perf (abs.)	-	-	-
Beta	0,78	0,79	1,56
Volatilität	-	-	-

5J



Die Wertentwicklung der Vergangenheit lässt keine verlässlichen Rückschlüsse auf die zukünftige Entwicklung eines Finanzinstruments zu.

Quelle: FactSet

## Kursdaten

Ø Kurs 5 Tage   Ø Volumen 5 Tage (Stk.)	- CAD (2.189)
Ø Kurs 30 Tage   Ø Volumen 30 Tage (Stk.)	- CAD (789)
Ø Kurs 100 Tage   Ø Volumen 100 Tage (Stk.)	15,47 CAD (698)
Ø Kurs 250 Tage   Ø Volumen 250 Tage	15,47 CAD (799)
Hoch seit 1.1.   Datum	16,00 CAD (21.05.2024)
Tief seit 1.1.   Datum	15,00 CAD (07.05.2024)
52 Wochen Hoch   Datum	16,00 CAD (21.05.2024)
52 Wochen Tief   Datum	15,00 CAD (07.05.2024)

## Alle Börsen für PEYTO EXPLORATION &amp; DEVELOPMENT CORP.

Börse	Datum	Zeit	Kurs	Gehandeltes Volumen	Trades
Tradegate	16.07.2024	22:26	9,99 EUR	0,00	1
Toronto Stock Exchange	16.07.2024	22:00	14,89 CAD	11,60	2.780
Stuttgart	16.07.2024	21:22	9,886 EUR	0,00	12
München	16.07.2024	08:04	9,908 EUR	0,00	1
London Stock Exchange	21.05.2024	15:32	16,00 CAD	0,00	1
Frankfurt	16.07.2024	21:50	9,92 EUR	0,00	3
FINRA other OTC Issues	16.07.2024	21:47	10,87 USD	1,70	260
Düsseldorf	16.07.2024	19:32	9,80 EUR	0,00	7



# Firmenprofil

## Firmenlogo



### Kontaktdetails

PEYTO EXPLORATION & DEVELOPMENT CORP.

--

----

Telefon-

Fax: -

E-mail: -

## Firmenprofil

-

### Vorstandsmitglieder

Darren Gee	Vorstandsvorsitzender
David Thomas	Vorstandsmitglied
Derick Czember	Vorstandsmitglied
Jean-Paul Lachance	Vorstandsmitglied
Kathy Turgeon	Vorstandsmitglied
Lee Curran	Vorstandsmitglied
Scott Robinson	Vorstandsmitglied
Stephen J. Chetner	Vorstandsmitglied
Todd Burdick	Vorstandsmitglied

### Aufsichtsrat

Donald Gray	Aufsichtsratsvorsitzender
Brian Davis	Aufsichtsratsmitglied
Darren Gee	Aufsichtsratsmitglied
Debbie Gerlach	Aufsichtsratsmitglied
Jocelyn Mcminn	Aufsichtsratsmitglied
John Rossall	Aufsichtsratsmitglied
Michael MacBean	Aufsichtsratsmitglied
Nicki Stevens	Aufsichtsratsmitglied