

## NEW GOLD INC.

ISIN: CA6445351068

WKN: 644535106

## Übersicht

12.12.2023 16:07:49

## Kurs

1,87 CAD

Differenz  31,69% (0,45)

## Stammdaten

ISIN	CA6445351068
Symbol	NGD
Börse	London Stock Exchange
Währung	CAD
Branche	Energie / Rohstoffe
Wertpapierkategorie	Aktie
Marktkapitalisierung (Mio)	1.747 EUR
Benchmark	S&P/TSX 60 INDEX

## Marktdaten

Geld (Volumen)	-
Brief (Volumen)	-
Eröffnung	1,87 CAD
Hoch	1,87 CAD
Tief	1,87 CAD
Schluss Vortag	1,42 CAD
VWAP	1,87 CAD
Volumen (Stück)	24.622
Gehandelte Stückzahl	46.043,14
Trades	1
Letztes Volumen	24.622

## Futures und Optionen

Zugehörige Futures	-
Zugehörige Optionen	-






5J

Die Wertentwicklung der Vergangenheit lässt keine verlässlichen Rückschlüsse auf die zukünftige Entwicklung eines Finanzinstruments zu.

Quelle: FactSet

## Aktuellstes Research

Branchen			
Datum		Überschrift	Download
15.07.2024		Aktienempfehlungen Global	
12.07.2024		Equity Weekly	
12.07.2024		Global Equity Ratings	
09.07.2024		Aktienempfehlungen Österreich	
24.06.2024		Aktienempfehlungen Österreich	

## Details

12.12.2023 16:07:49

### Kurs

1,87 CAD

Differenz ▲ 31,69% (0,45)

### Stammdaten

ISIN	CA6445351068
Symbol	NGD
Börse	London Stock Exchange
Währung	CAD
Branche	Energie / Rohstoffe
Wertpapierkategorie	Aktie
Marktkapitalisierung (Mio)	1.747 EUR
Benchmark	S&P/TSX 60 INDEX

### Marktdaten

Geld (Volumen)	-
Brief (Volumen)	-
Eröffnung	1,87 CAD
Hoch	1,87 CAD
Tief	1,87 CAD
Schluss Vortag	1,42 CAD
VWAP	1,87 CAD
Volumen (Stück)	24.622
Gehandelte Stückzahl	46.043,14
Trades	1
Letztes Volumen	24.622

### Performance und Risiko

	6M	1J	3J
Perf (%)	-	-	-
Perf (abs.)	-	-	-
Beta	2,28	1,72	1,96
Volatilität	-	-	-

5J



Die Wertentwicklung der Vergangenheit lässt keine verlässlichen Rückschlüsse auf die zukünftige Entwicklung eines Finanzinstruments zu.

Quelle: FactSet

### Kursdaten

Ø Kurs 5 Tage   Ø Volumen 5 Tage (Stk.)	- CAD (5.115)
Ø Kurs 30 Tage   Ø Volumen 30 Tage (Stk.)	- CAD (3.121)
Ø Kurs 100 Tage   Ø Volumen 100 Tage (Stk.)	- CAD (3.107)
Ø Kurs 250 Tage   Ø Volumen 250 Tage	1,87 CAD (3.430)
Hoch seit 1.1.   Datum	- CAD (-)
Tief seit 1.1.   Datum	- CAD (-)
52 Wochen Hoch   Datum	1,87 CAD (12.12.2023)
52 Wochen Tief   Datum	1,87 CAD (12.12.2023)

### Arbitrage Ansichten

Börse	Datum	Zeit	Kurs	Gehandeltes Volumen	Trades
Tradegate	17.07.2024	22:26	2,117 EUR	0,03	9
Toronto Stock Exchange	17.07.2024	22:00	3,18 CAD	4,28	1.790
Stuttgart	17.07.2024	21:58	2,113 EUR	0,02	14
NYSE MKT	17.07.2024	22:00	2,31 USD	23,04	12.263
München	17.07.2024	08:01	2,225 EUR	0,00	1
London Stock Exchange	12.12.2023	16:07	1,87 CAD	0,05	1

Frankfurt	17.07.2024	14:32	2,237 EUR	0,00	1
Düsseldorf	17.07.2024	08:10	2,191 EUR	0,00	3
Berlin	13.05.2024	08:03	1,7855 EUR	0,00	2

## Firmenprofil

### Firmenlogo



### Kontakt details

NEW GOLD INC.

--

Burrard Street 3110-666 V6C 2X8  
Vancouver, BC

Telefon+1 604 639 0023

Fax: +1 604 696 4110

E-mail: [info@newgold.com](mailto:info@newgold.com)

### Firmenprofil

-

#### Vorstandsmitglieder

Renaud Adams	Vorstandsvorsitzender
Ankit Shah	Vorstandsmitglied
Armando Ortega	Vorstandsmitglied
Bethany Borody	Vorstandsmitglied
Eric Vinet	Vorstandsmitglied
John Ritter	Vorstandsmitglied
Robert J. Chausse	Vorstandsmitglied
Sean Keating	Vorstandsmitglied
Sharon Giraudel	Vorstandsmitglied
Suresh Kalathil	Vorstandsmitglied

#### Aufsichtsrat

Ian Pearce	Aufsichtsratsvorsitzender
Gillian Davidson	Aufsichtsratsmitglied
Geoffrey Chater	Aufsichtsratsmitglied
Margaret Mulligan	Aufsichtsratsmitglied
Marilyn Schonberner	Aufsichtsratsmitglied
Nicholas Chirekos	Aufsichtsratsmitglied
Richard O'Brien	Aufsichtsratsmitglied
Thomas McCulley	Aufsichtsratsmitglied